



**„NON SIBI, SED OMNIBUS“**

**УНИВЕРСИТЕТСКИ АНКЕТИ - 2019**

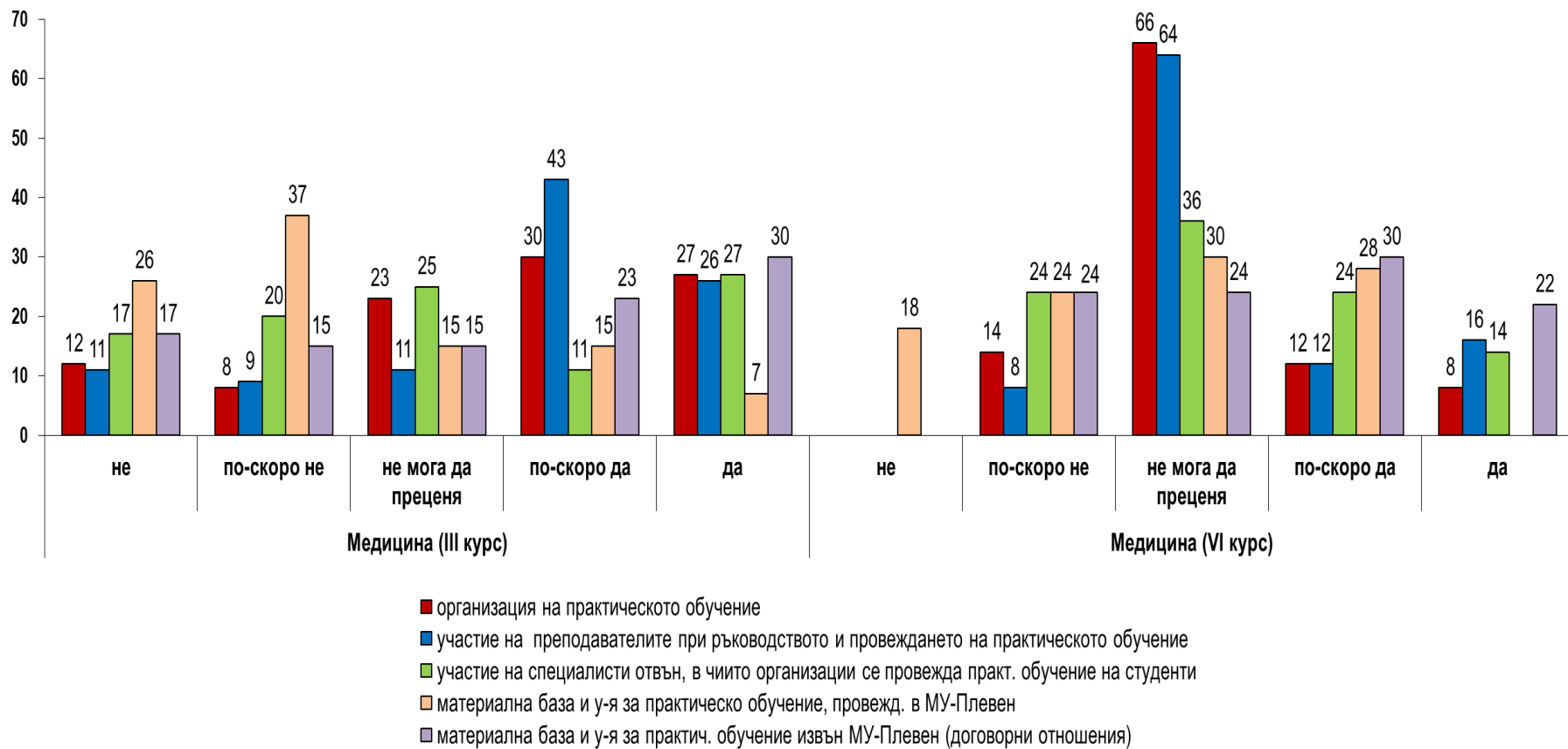
**ПРОУЧВАНЕ НА СТУДЕНТСКОТО МНЕНИЕ ЗА ПРАКТИЧЕСКОТО ОБУЧЕНИЕ  
(ПРАКТИКИ, СТАЖОВЕ)**

**СТУДЕНТИ ОТ СПЕЦИАЛНОСТ „МЕДИЦИНА“, III и VI КУРС**

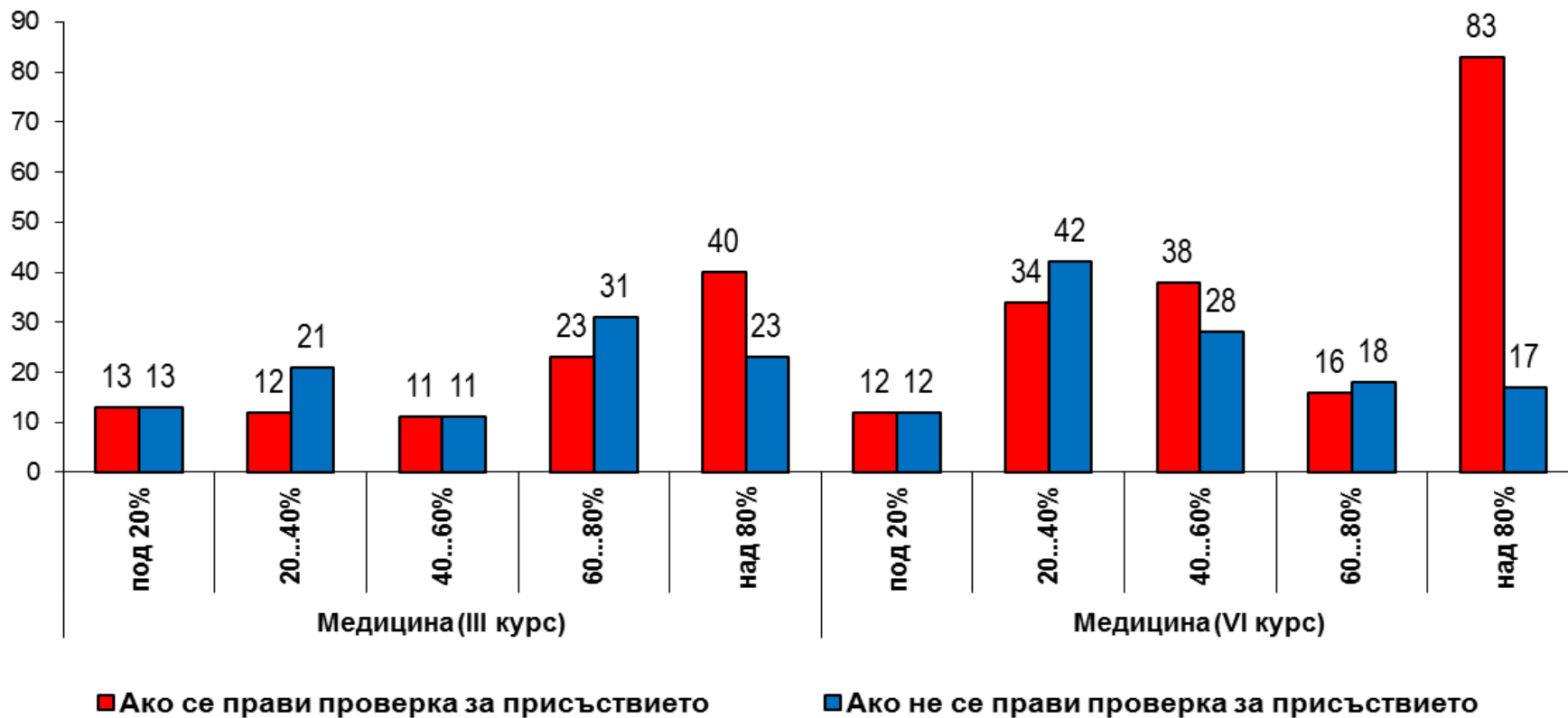
КУРС	ДАТА НА ПРОВЕЖДАНЕ НА АНКЕТАТА	АНКЕТИРАНИ ЛИЦА
III-ТИ КУРС	06.02.2019 г.	80
VI-ТИ КУРС	01.02.2019 г.	50

1. Общо анкетирани лица – **130 бр.**
2. Резултатите от проведеното анкетно проучване са дадени в проценти (%).

Отговарят ли на очакванията на студентите осъществяваните дейности и материалната база на МУ-Плевен? (%)



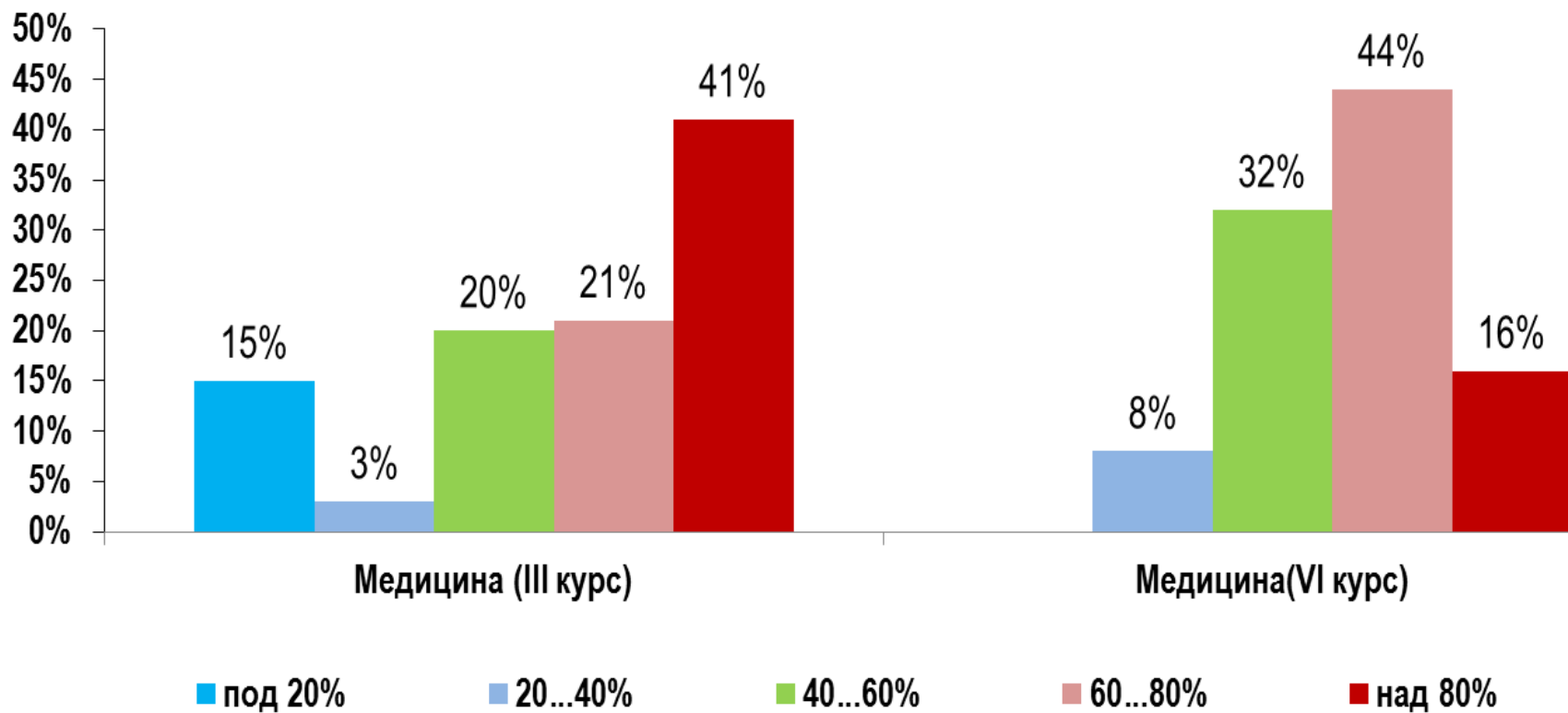
**Каква е преценката на студентите за посещението на занятията по  
практическо обучение от тяхната група? (%)**



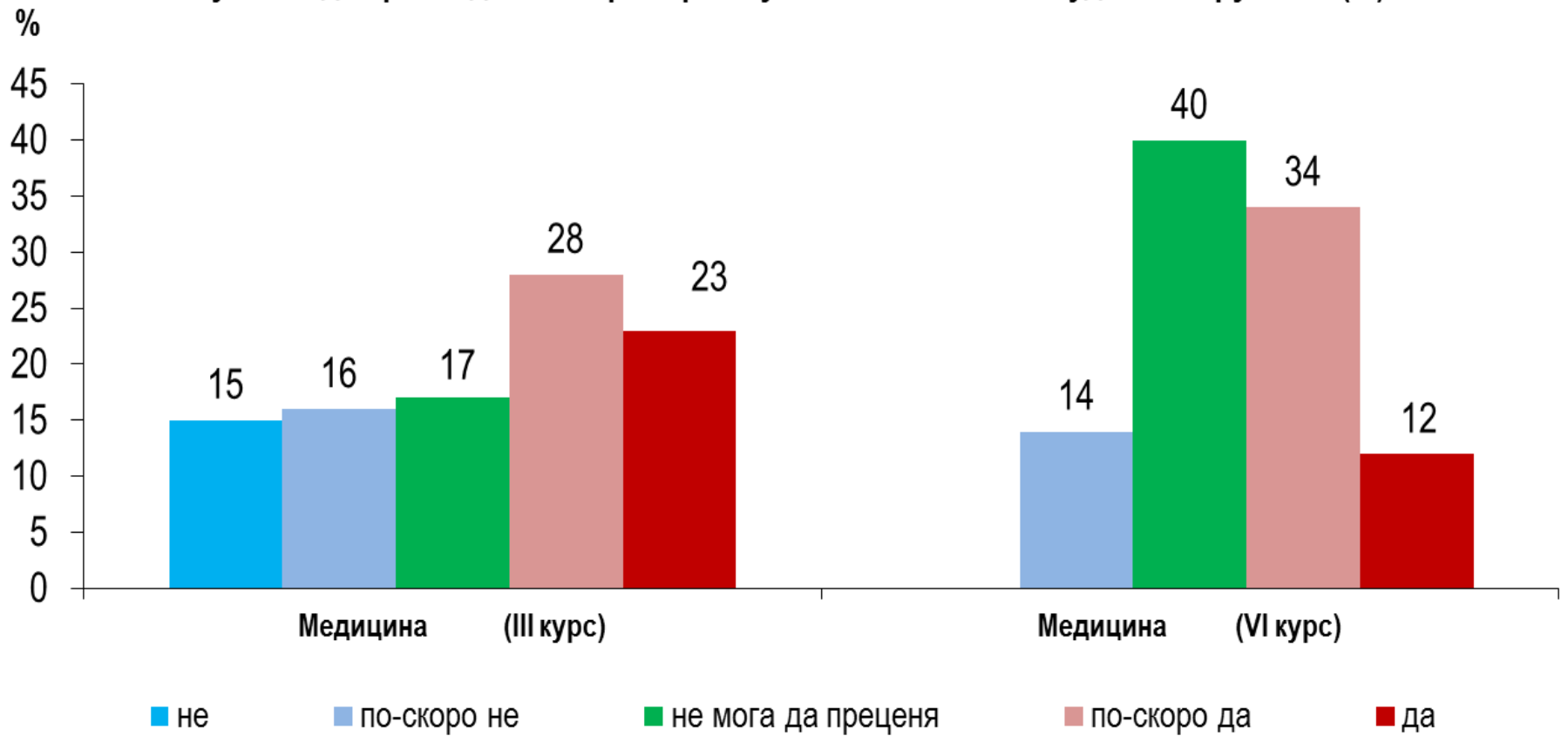


**„NON SIBI, SED OMNIBUS“**

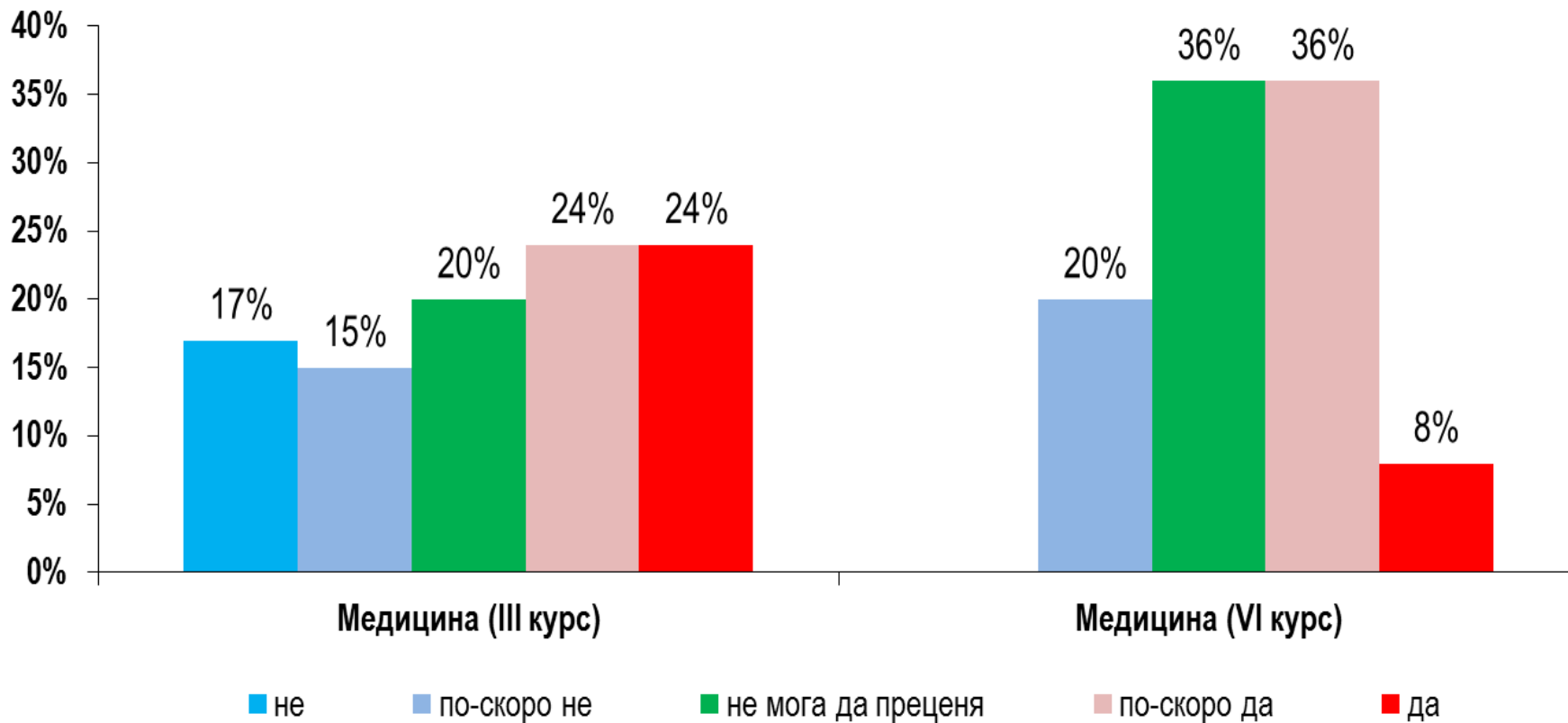
### Лично присъствие на занятията по практическо обучение (%)



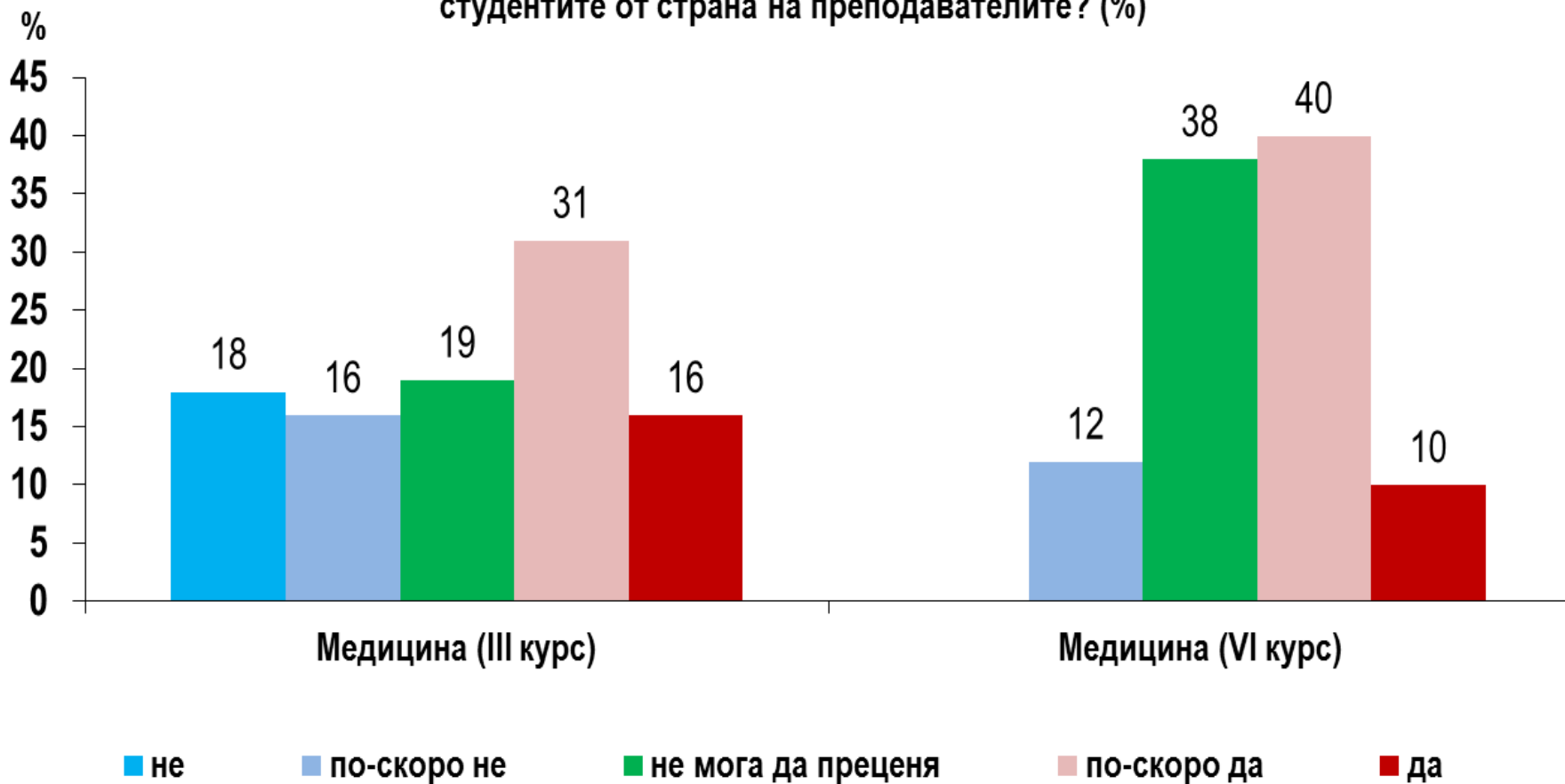
При планирания състав на групите, успява ли ръководителят на практическото обучение да проследи и контролира обучението на всеки студент от групата? (%)



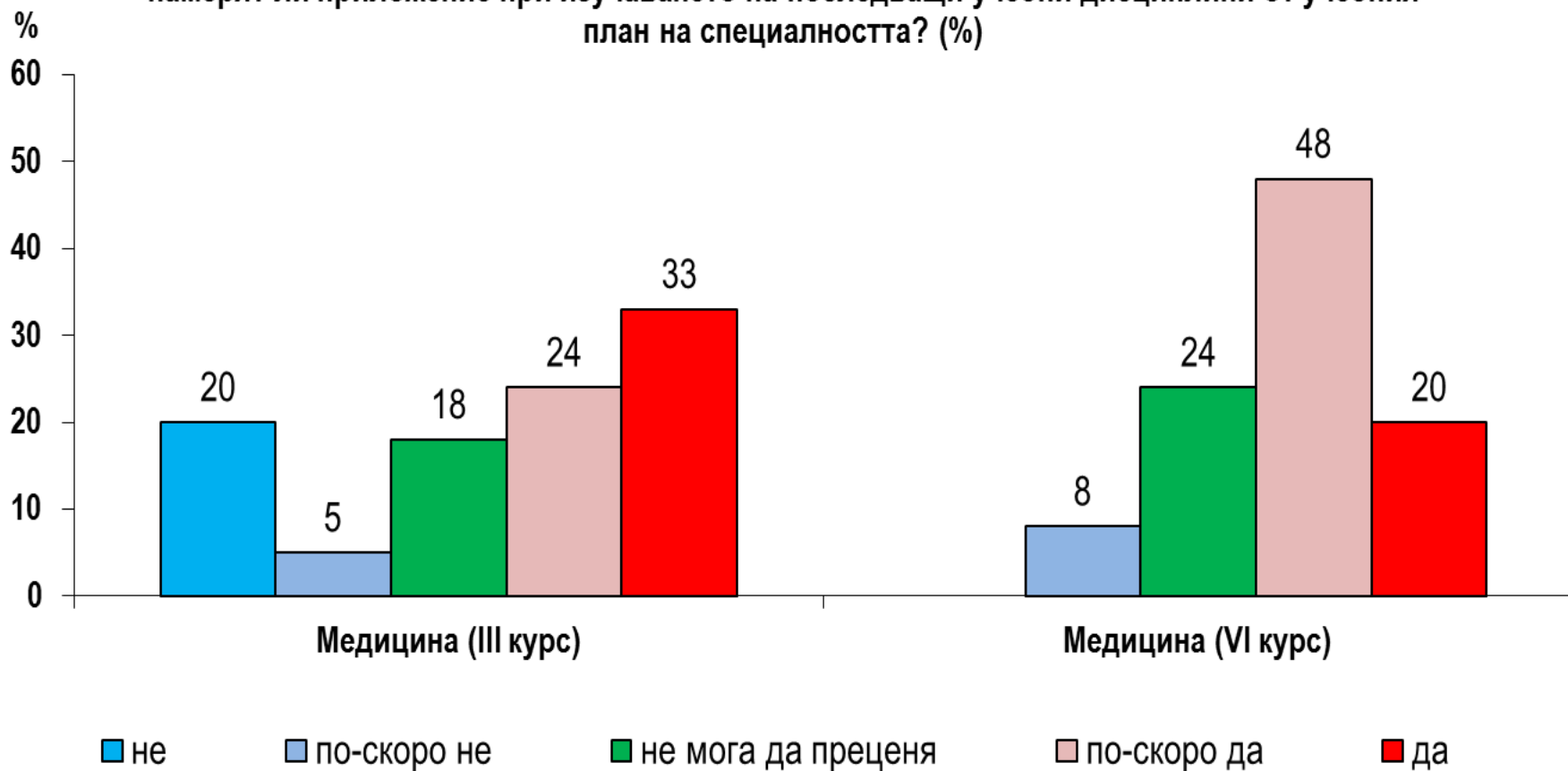
Получената предварителна теоретична подготовка подпомогна ли Ви при провеждането на практическото обучение на необходимото ниво? (%)



Обективно ли се оценяват знанията и уменията от практическото обучение на студентите от страна на преподавателите? (%)

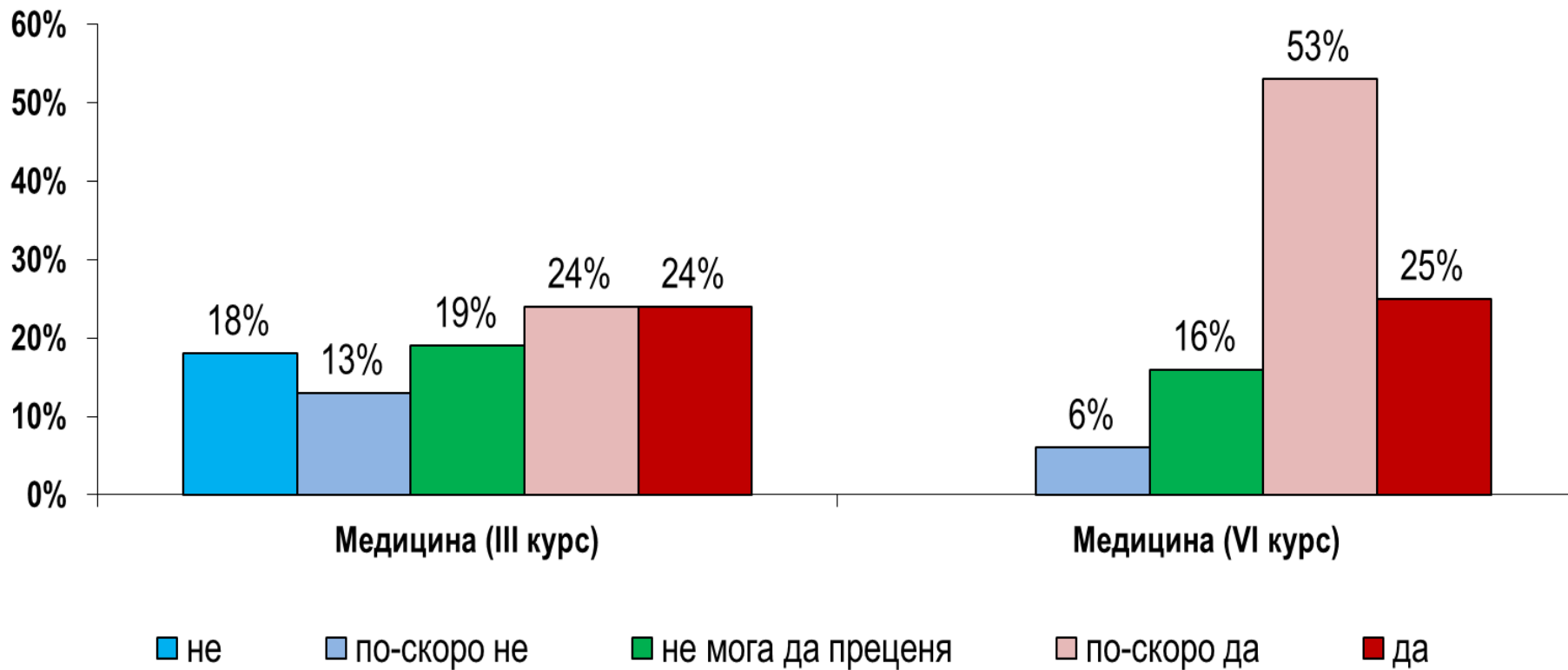


Проведената практическа подготовка и получените практически знания и умения ще намерят ли приложение при изучаването на последващи учебни дисциплини от учебния план на специалността? (%)





Очаквате ли, че проведената практическа подготовка и получените знания и умения ще Ви подпомогнат при реализацията на пазара на труда след завършването на висше образование? (%)





**„NON SIBI, SED OMNIBUS“**

## Изводи

**През 2019 г. е направено анкетно проучване на студентското мнение за практическо обучение (практики, стажове) на студенти от специалност „Медицина“ - III и VI курс.**

- Между **20-57%** (III к. – **57%**, VI к. – **20%**) от анкетираните одобряват организацията на практическото обучение (планиране, продължителност, място на провеждане, последователност на темите);
- Предоставените материално-технически условия от МУ-Плевен, осигуряват ефективно провеждане на практическите занятия за **22%** - III к. и **28%** - VI к.;
- Голямо одобрение респондентите дават на участието на преподавателите при ръководството и провеждането на практическото обучение. При студентите от III –ти курс то е **69%**, при VI – ти – **28%**;
- Участието на специалисти отвън, в чийто организации се провежда практическото обучение на студентите отговаря на очакванията според **38%** от анкетираните от III и VI к. Процентът на неодобрение при студентите от трети курс **37%** е значително по-голям в сравнение с този на шести курс **24%**;
- Материалната база и условията за практическо обучение извън МУ-Плевен е на високо ниво според над **50%** от респондентите (**53%** - III к., **52%** - VI к.);
- При наличие **на проверка** нивото на присъственост на студентите се променя, при **над 80% посещаемост** присъствеността е: **40%** - III к., **83%** - VI к. на практическо занятие;



## "NON SIBI, SED OMNIBUS"

- Когато **не се прави** проверка, присъствеността при **над 80%** доста намалява : **23%** - III к., **17%** - VI к.;
- **Личното присъствие** на занятията по практическо обучение при **над 80%** присъственост е **41%** - III к. и **16%** - VI к.
- При така планирания състав на групите за учебна практика, преподавателят на практическото обучение успява да отдели необходимото време и внимание на всеки от обучаемите според от анкетиранияте (III к. – **51%**, VI к. – **46%**);
- Между **44-48%** (III к. - **48%**, VI к. - **44%**) посочват, че получената предварителна теоретична подготовка по време на лекционните занятия е солидна база за получаване на необходимите практически умения;
- Между **47-50%** (III к. - **47%**, VI к. - **50%**) от анкетиранияте считат, че техните знания и умения, получени по време на практическите занятия, *са били обективно оценени* от преподавателите, според **12-34%** техните знания и умения не са оценени обективно, а **19-38%** не могат да преценят ;
- Висок е процентът на анкетиранияте (**57%** - III к., **68%** - VI к.), които са убедени, че усвоеното по време на учебно-практическите занятия, ще им е от полза при изучаването на последващи дисциплини от учебния план на специалността;
- Според **48-78%** от анкетиранияте студенти от двата курса (**48%** - III к., **78%** - VI к.) проведената практическа подготовка и получените знания и умения ще ги подпомогнат в процеса на успешна реализация на трудовия пазар;