



**„NON SIBI, SED OMNIBUS”**

## **УНИВЕРСИТЕТСКИ АНКЕТИ - 2019**

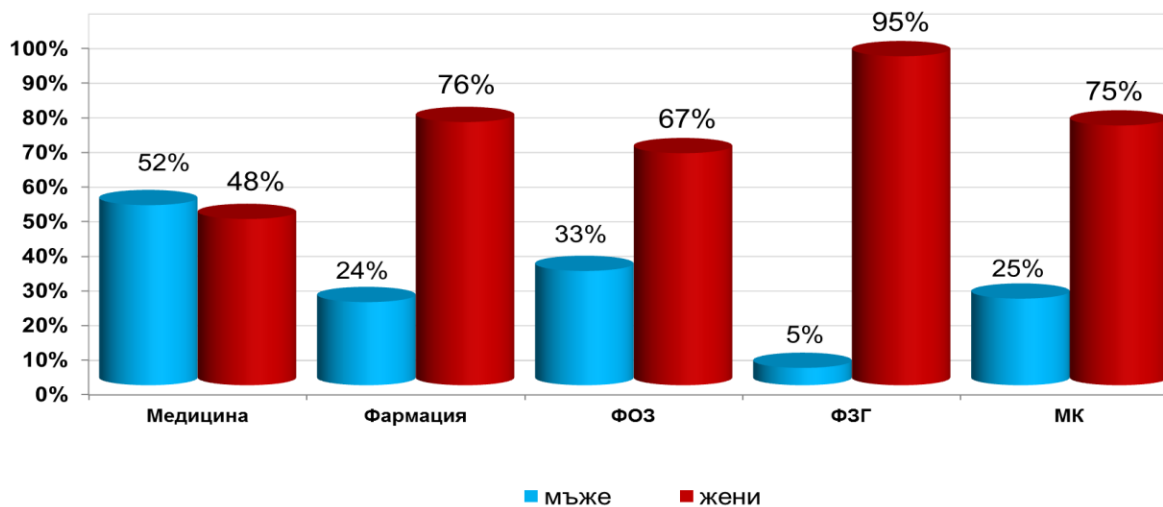
### **ПРОУЧВАНЕ НА МНЕНИЕТО НА КАНДИДАТ-СТУДЕНТИТЕ**

<b>ФАКУЛТЕТ</b>	<b>ДАТА НА ПРОВЕЖДАНЕ</b>	<b>БРОЙ</b>
<b>МЕДИЦИНА</b>	<b>17.07-11.09.2019 г.</b>	<b>127</b>
<b>ФАРМАЦИЯ</b>	<b>17.07-11.09.2019 г.</b>	<b>69</b>
<b>ОБЩЕСТВЕНО ЗДРАВЕ</b>	<b>17.07-11.09.2019 г.</b>	<b>47</b>
<b>ЗДРАВНИ ГРИЖИ</b>	<b>17.07-11.09.2019 г.</b>	<b>80</b>
<b>МЕДИЦИНСКИ КОЛЕЖ</b>	<b>17.07-11.09.2019 г.</b>	<b>74</b>

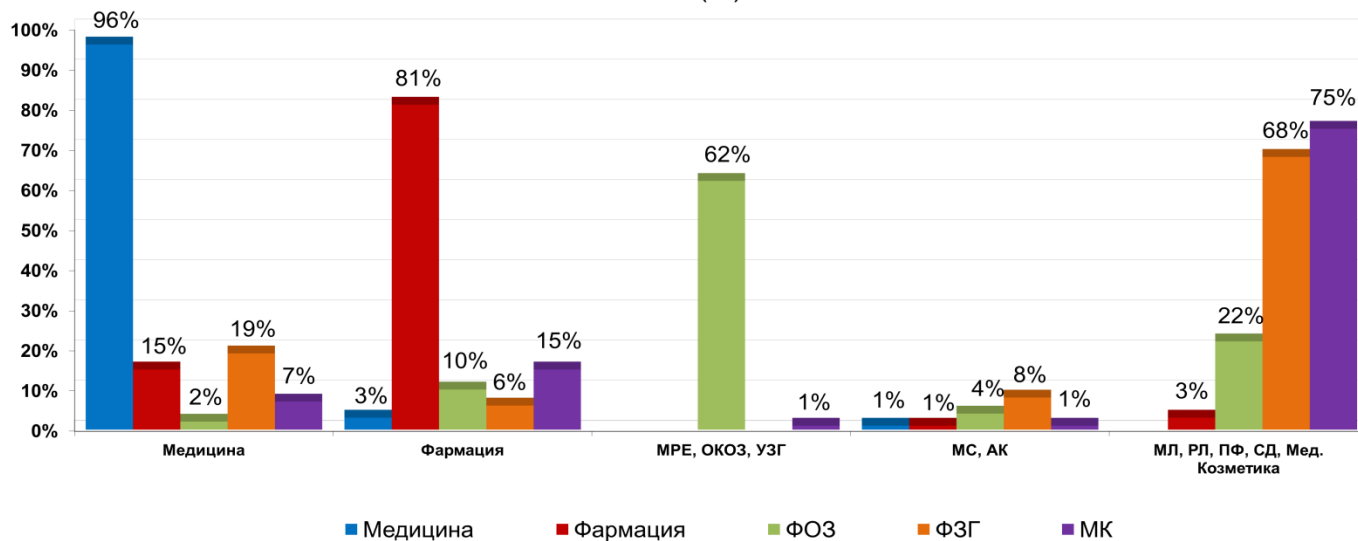
1. *Общо анкетиращи лица – 397 бр.*

2. *Резултатите от проведеното анкетно проучване са дадени в проценти (%).*

### Разпределение на анкетираните лица по пол (%)



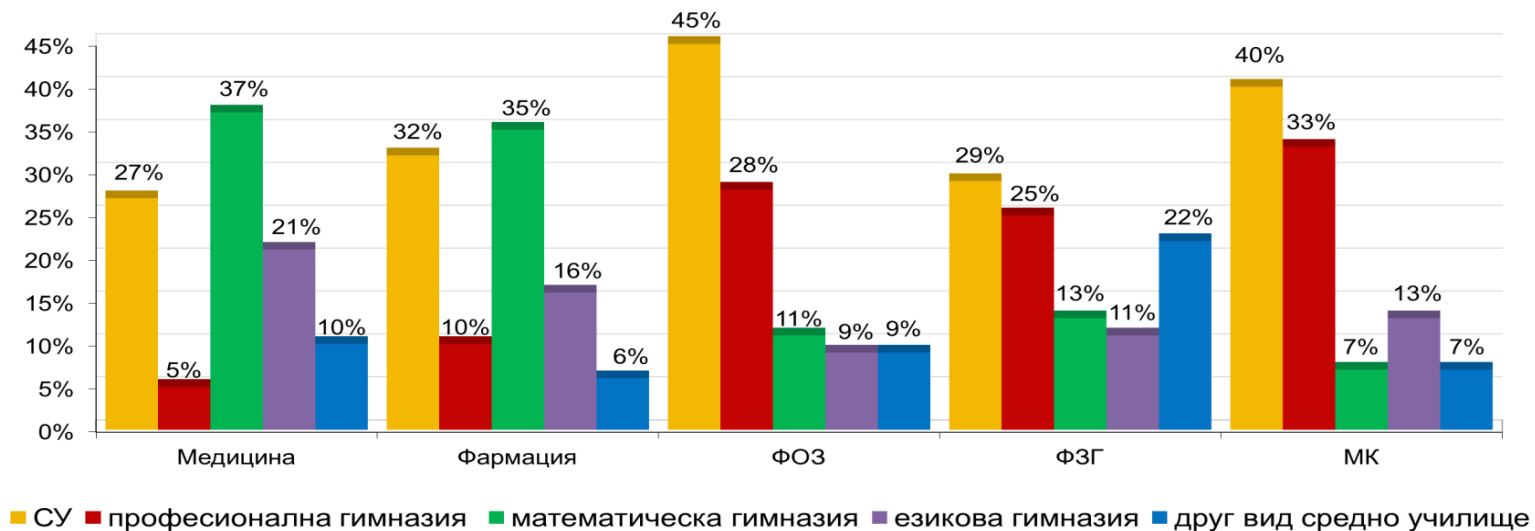
### Предпочитания на кандидат-студентите към определена медицинска специалност (%)



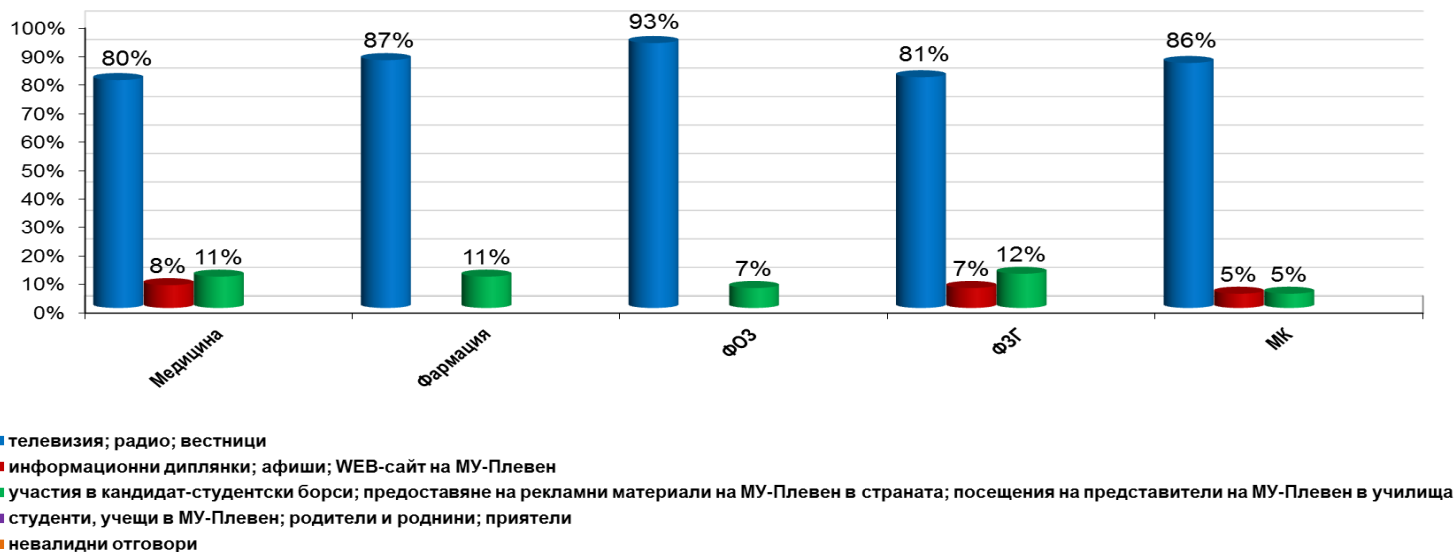


# "NON SIBI, SED OMNIBUS"

Какво средно училище сте завършили? (%)



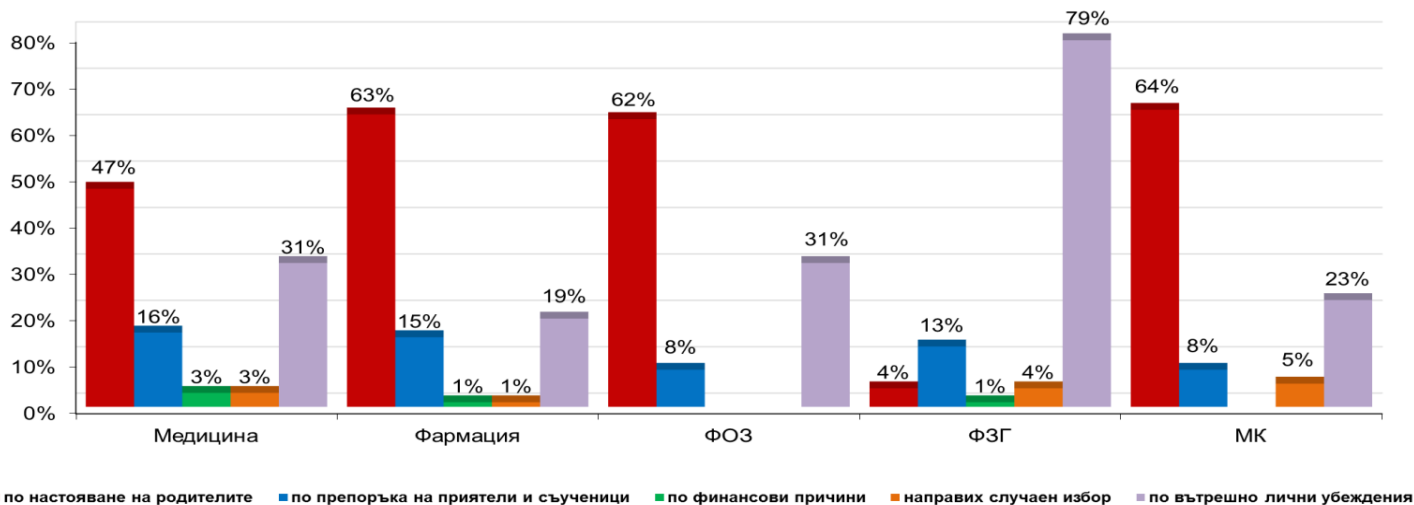
Откъде получихте информация, за да изберете да кандидатствате в МУ-Плевен? (%)



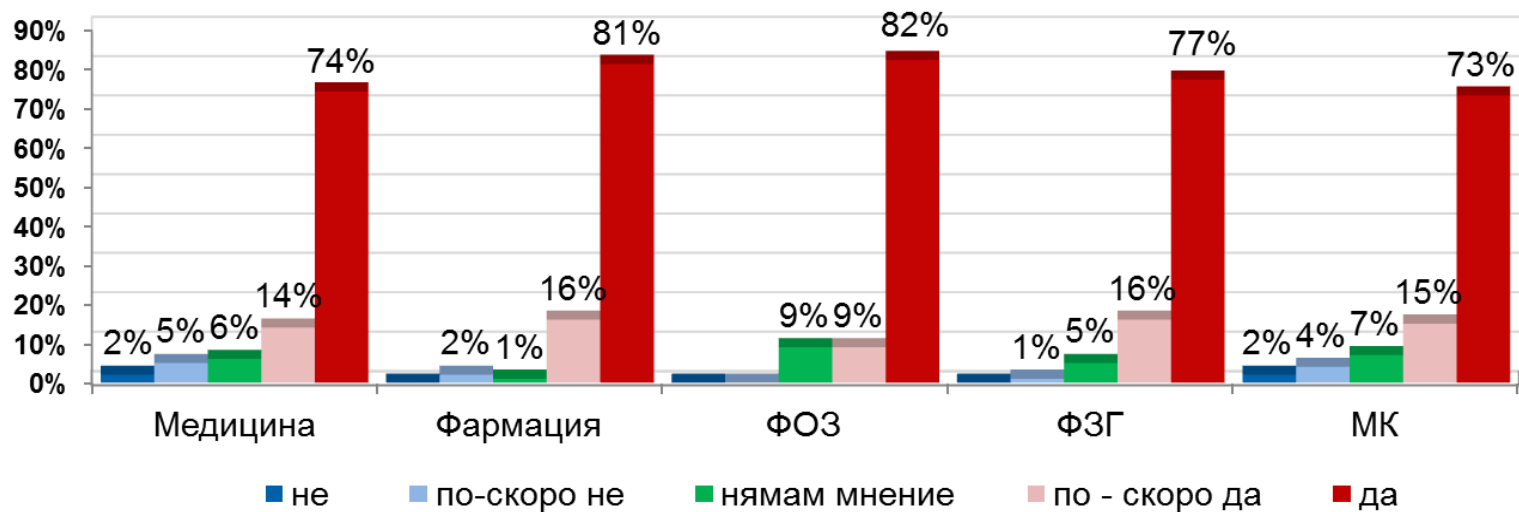


# „NON SIBI, SED OMNIBUS“

Защо избрахте да следвате в МУ-Плевен? (%)



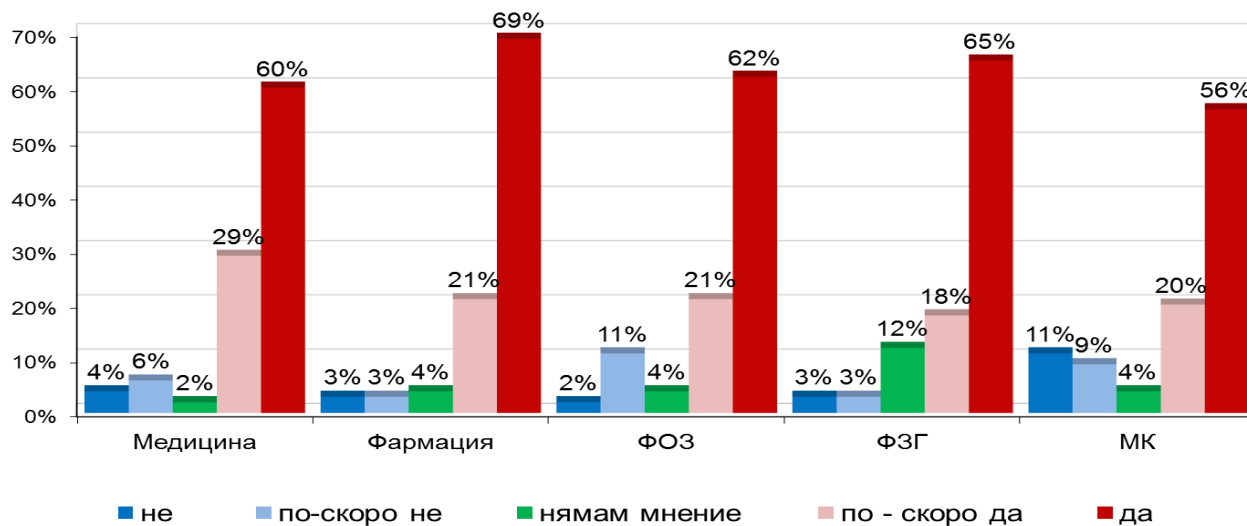
Удовлетворява ли Ви организацията и обслужването при приемането на кандидат-студентските документи, от служителите на Университета?



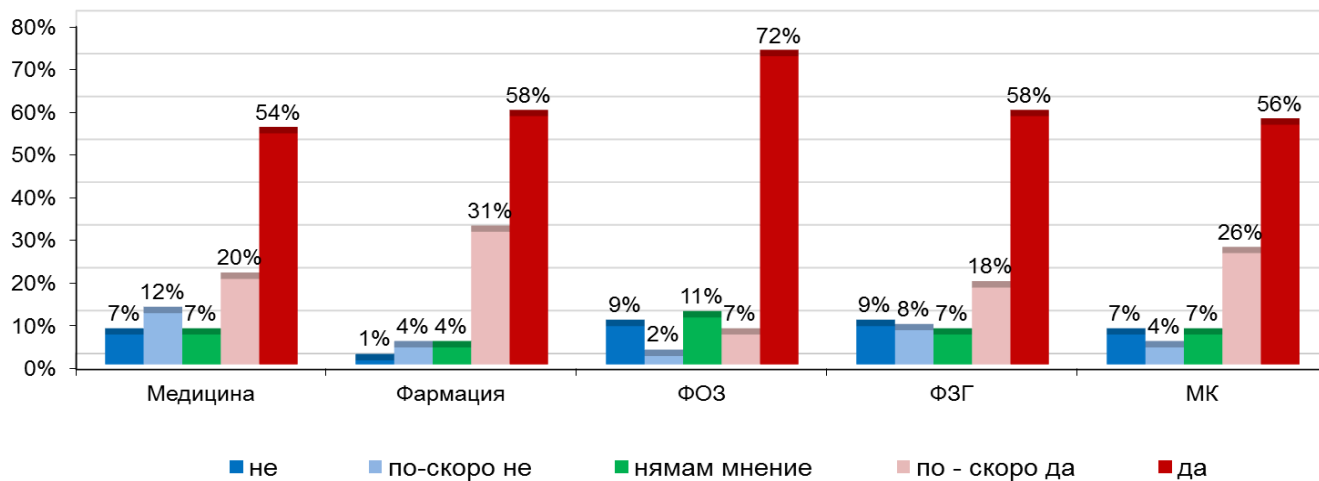


# „NON SIBI, SED OMNIBUS“

Справочникът на кандидат-студента даде ли Ви изчерпателна информация по всички интересувачи Ви въпроси? (%)



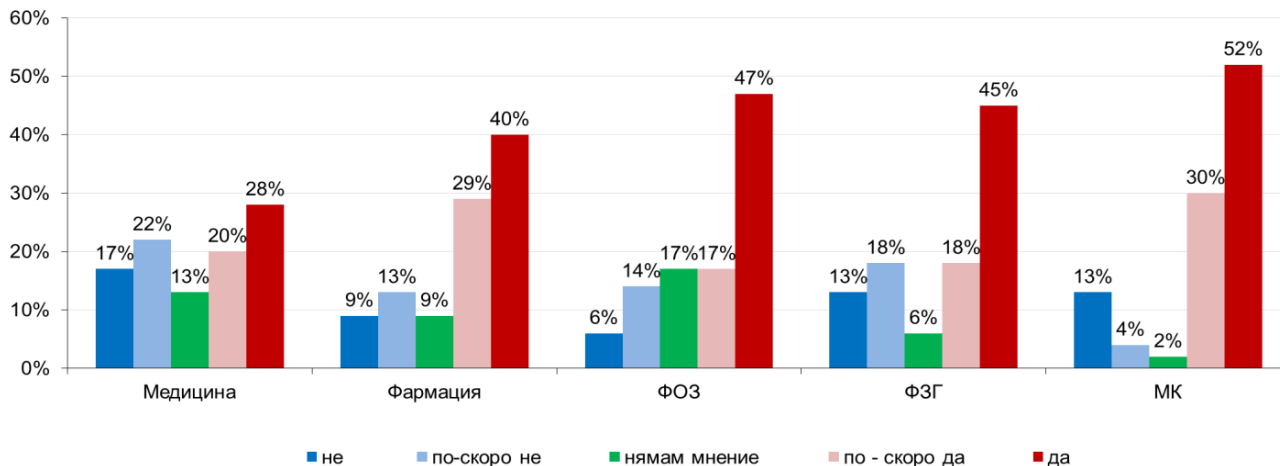
Бяхте ли се запознали подробно със Справочника на кандидат-студента преди да подадете документите за кандидатстване? (%)



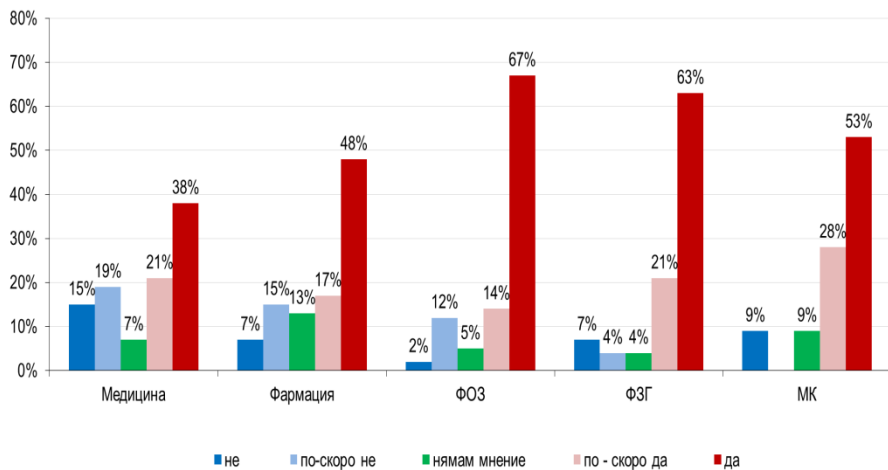


# „NON SIBI, SED OMNIBUS”

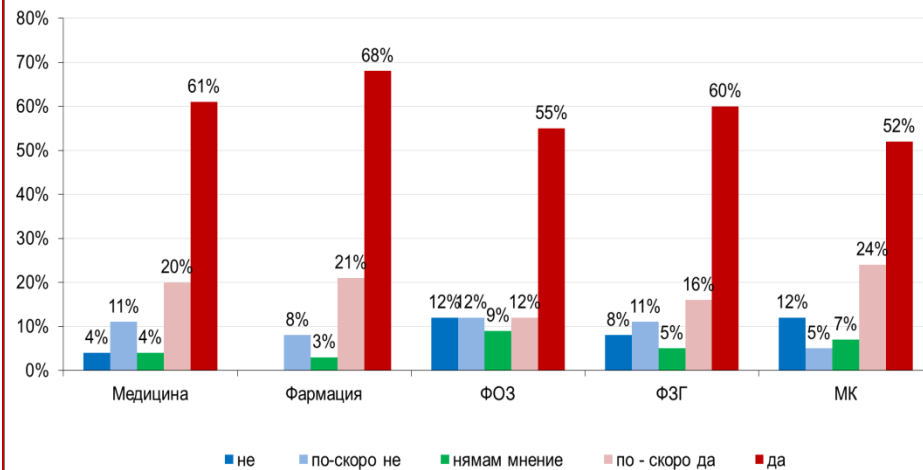
Познавате ли спецификата на образователната степен: **Професионален бакалавър**? (%)



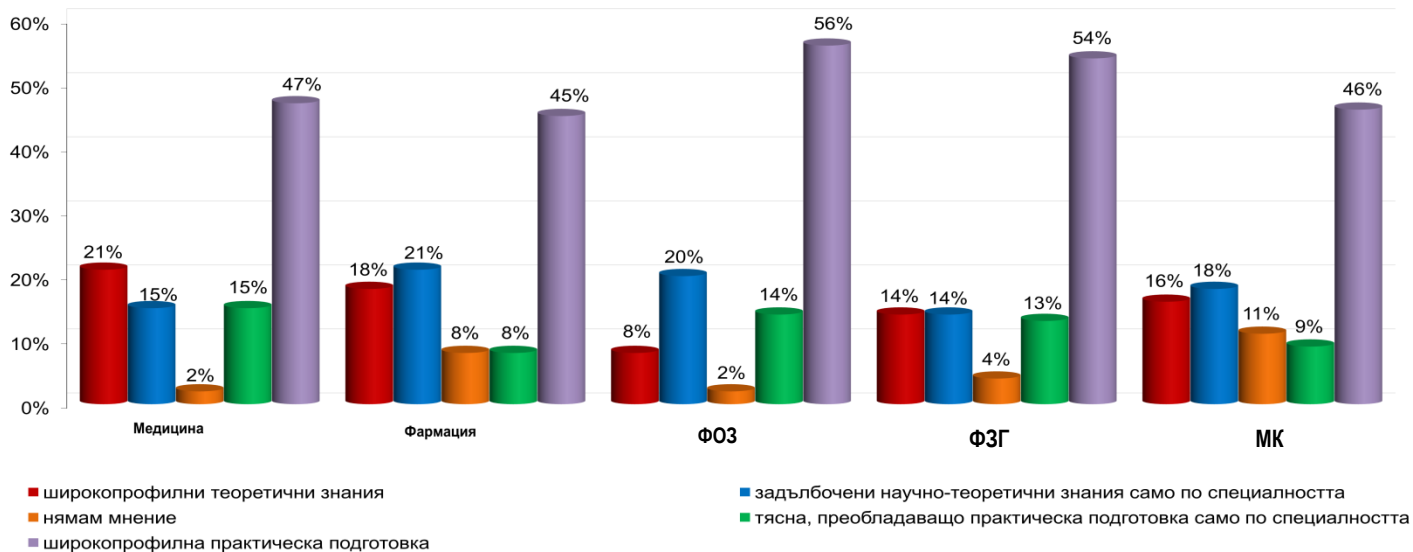
Познавате ли спецификата на образователната степен: **Бакалавър**? (%)



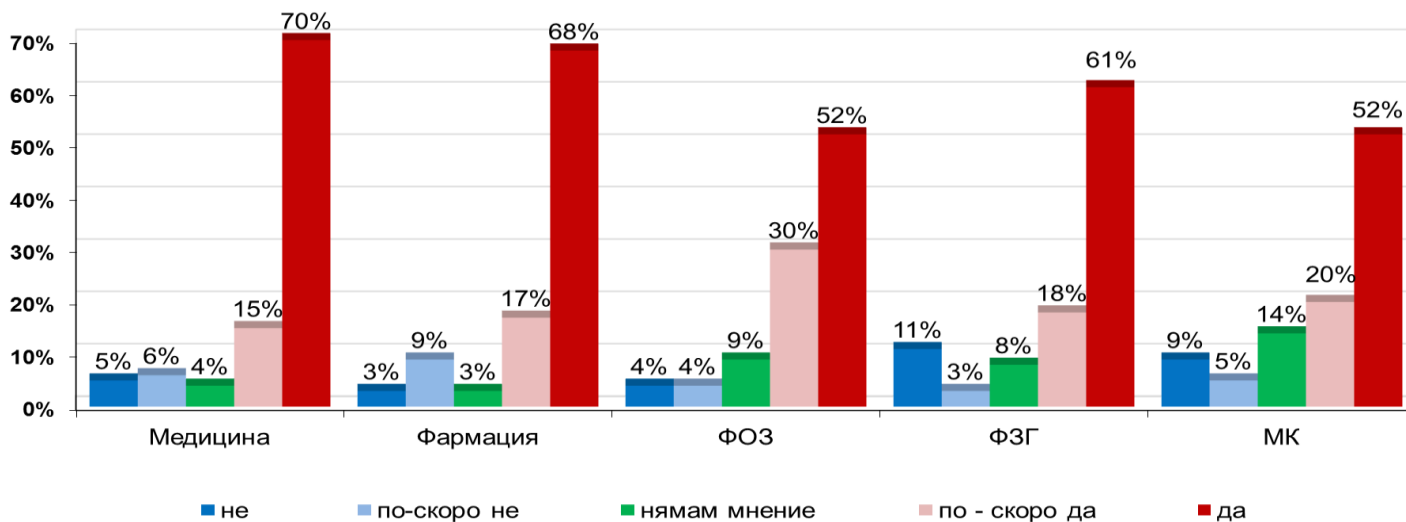
Познавате ли спецификата на образователната степен: **Магистър**? (%)



На кое от следните качества държите най-много при бъдещата Ви подготовка в МУ-Плевен? (%)



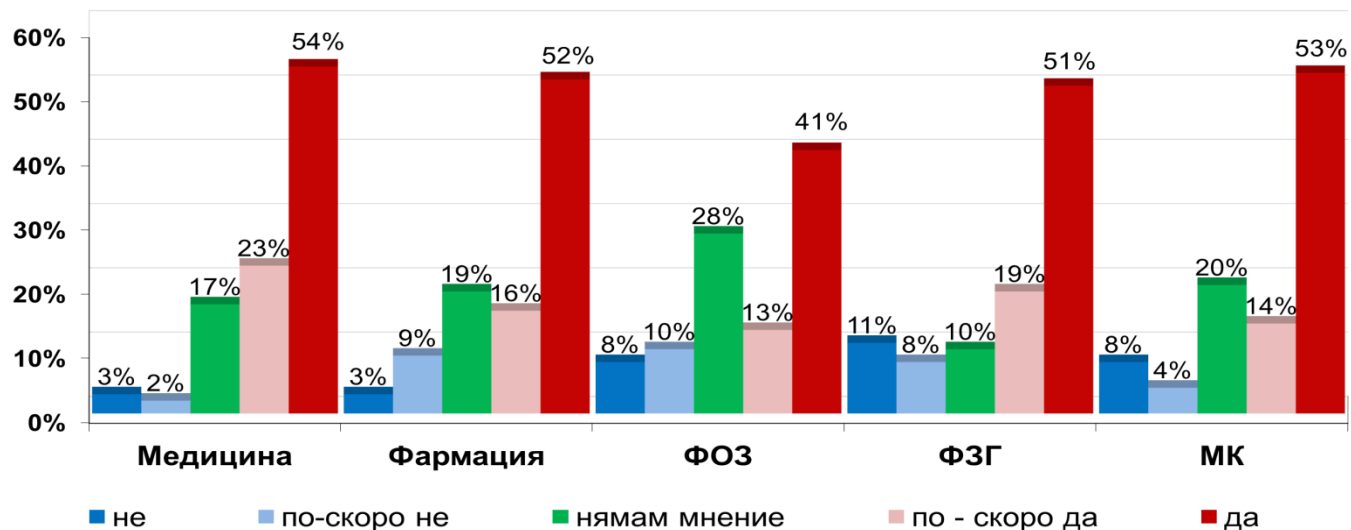
Смятате ли, че изучаването на чужди езици трябва да бъде включено в учебните планове? (%)



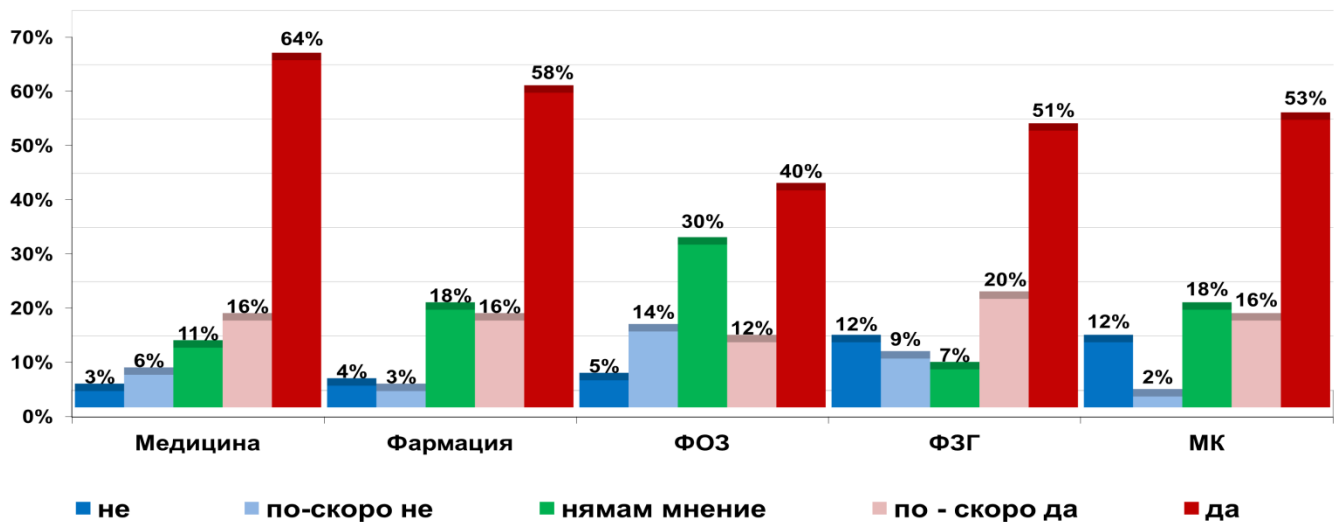


# „NON SIBI, SED OMNIBUS”

Смятате ли, че в бъдещото Ви обучение трябва да участват:  
преподаватели от други ВУ? (%)

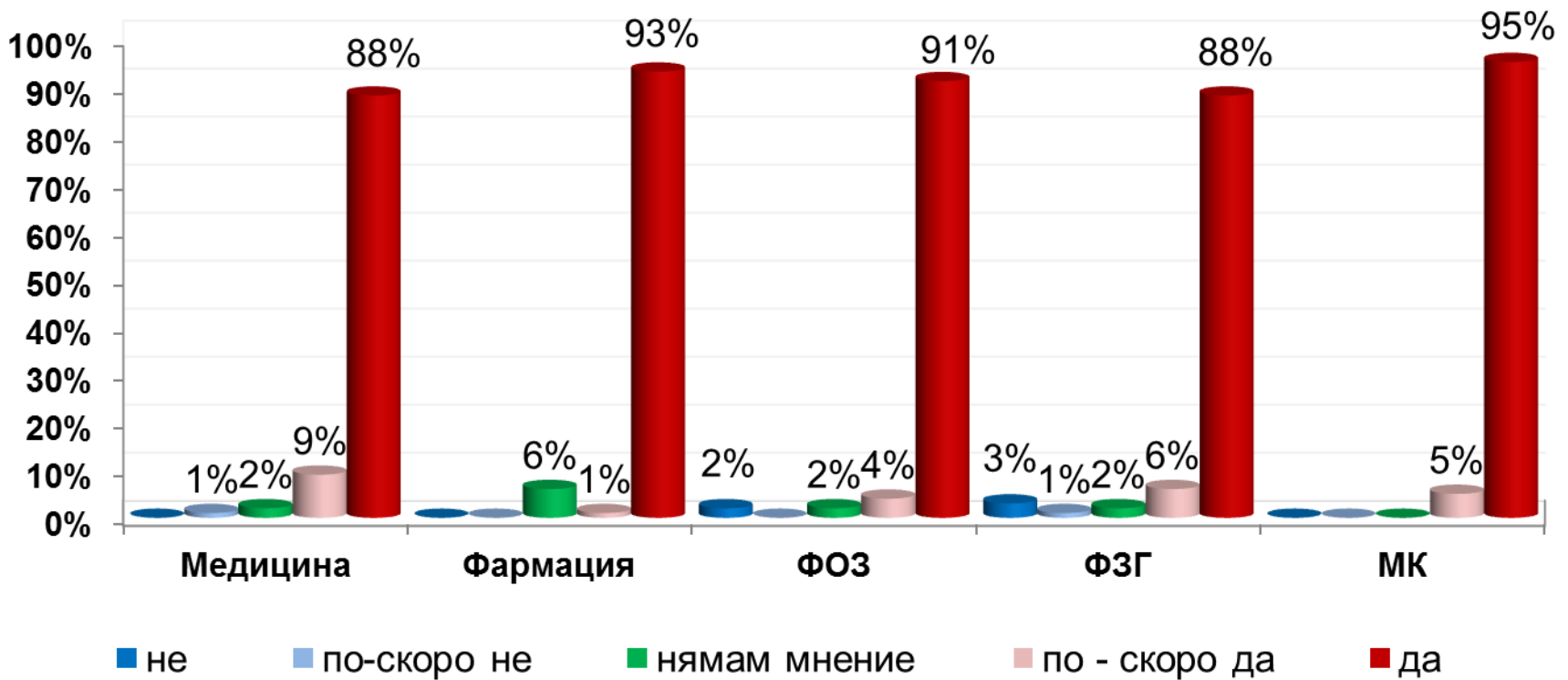


Смятате ли, че в бъдещото Ви обучение трябва да участват: **Чуждестранни университетски преподаватели?** (%)

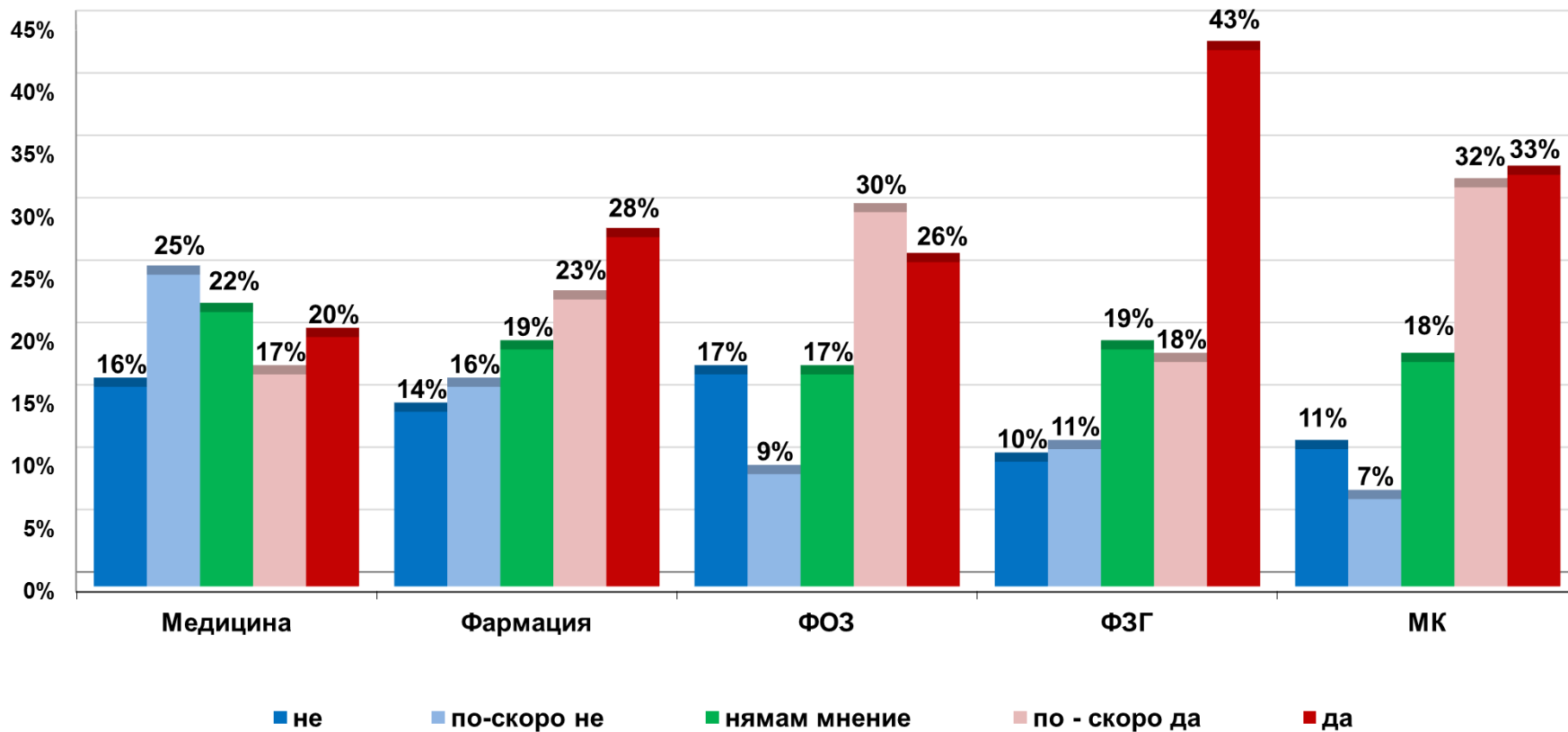




**Очаквате ли да получите в МУ-Плевен професионална подготовка, знания и умения, които да Ви позволят успешна бъдеща реализация на пазара на труда? (%)**



Смятате ли да работите по време на следването, за да си помагате при издръжката? (%)





**„NON SIBI, SED OMNIBUS“**

## Изводи

През 2019 г. е направено анкетно проучване на мнението на кандидат-студентите при факултетите на Медицински университет – Плевен – „Медицина“, „Фармация“, „Обществено здраве“, „Здравни грижи“ и „Медицински колеж“.

- ✓ Разпределението на анкетираните по пол: мъж – **52%**, жена – **48%** (ФМ), мъж – **24%**, жена – **76%** (ФФ), мъж – **33%**, жена – **67%** (ФОЗ), мъж – **5%**, жена – **95%** (ФЗГ), мъж – **25%**, жена – **75%** (МК);
- ✓ **96%** от анкетираните посочват специалност „Медицина“, **81%** - специалност „Фармация“, **62%** специалности „МРЕ“, „ОКОЗ“, „УЗГ“, **68%** - специалности „Медицинска сестра“ и „Акушерка“, **75%** - специалности „Медицински лаборант“, „Рентгенов лаборант“, „Помощник-фармацевт“, „Социални дейности“, и „Медицинска козметика“, като желани специалности;
- ✓ Между **80-93%** от анкетираните кандидат-студенти посочват, че са получили информация, която им е помогнала да изберат МУ – Плевен от телевизия, радио и вестници - **80% (ФМ)**, **87% (ФФ)**, **93% (ФОЗ)**, **81% (ФЗГ)**, **86% (МК)**, според **5-8%** са получили информация от информационни дигиталки, афиши и Web-сайт на МУ-Плевен, а **5-12%** са получили информация от участия в кандидат-студентски борси, предоставяне на рекламни материали на МУ-Плевен в страната, посещения на представители на ВУ в училища;



**„NON SIBI, SED OMNIBUS“**

## **Изводи**

- ✓ *Организацията и обслужването при приемане на кандидат-студентските документи от служители на университета е на много високо ниво. Между **88-97%** са доволни - **88% (ФМ), 97% (ФФ), 91% (ФОЗ), 93% (ФЗГ), 88% (МК)**;*
- ✓ *Между **76-90%** от анкетираните заявяват, че информацията, която са получили от Справочника на кандидат-студента и от сайта на МУ – Плевен им е дала изчерпателна информация по въпросите, които са ги интересували - **89% (ФМ), 90% (ФФ), 83% (ФОЗ), 83% (ФЗГ), 76% (МК)**;*
- ✓ *Висок е процентът на анкетираните, които са се запознали подробно с информацията от Справочника преди да подадат кандидатстудентските си документи - **74% (ФМ), 89% (ФФ), 79% (ФОЗ), 76% (ФЗГ), 82% (МК)**;*
- ✓ *Спецификата на образователните степени е добре позната за кандидат-студентите и ясно заявяват, че разбират същността им (**48-82%** - проф. бакалавър, **59-84%** - бакалавър и **67-89%** - магистър);*
- ✓ *Едно от най-важните качества на което държат кандидат-студентите при бъдещата им подготовка в Медицински университет – Плевен според **45-56%** е широкопрофилната практическа подготовка, която ще получат при обучението си ;*



**„NON SIBI, SED OMNIBUS“**

## **Изводи**

- ✓ Между **72-85%** от анкетираните са на мнение, че изучаването на чужди езици трябва да бъде включено в учебните планове - **85% (ФМ), 85% (ФФ), 82% (ФОЗ), 79% (ФЗГ), 72% (МК)**;
- ✓ Кандидат-студентите очакват да получат в Медицински университет – Плевен професионална подготовка, знания и умения, които да им позволят една успешна бъдеща реализация на пазара на труда - **97% (ФМ), 94% (ФФ), 95% (ФОЗ), 94% (ФЗГ), 100% (МК)**;
- ✓ Между **37-65%** посочват, че възнамеряват да работят по време на следването си за да си помагат с издръжката;
- ✓ Между **19-79%** посочват като причина за избор да следват в Медицински университет Плевен своите лични вътрешни убеждения - **31% (ФМ), 19% (ФФ), 31% (ФОЗ), 79% (ФЗГ), 23% (МК)**;