



ФОРМУЛЯР

Индекс: Фо 04.01.01-02

Издание: П

УЧЕБНА ПРОГРАМА

Дата: 10.01.2012 г.

Страница 1 от 5 стр.

МЕДИЦИНСКИ УНИВЕРСИТЕТ – ПЛЕВЕН
ФАКУЛТЕТ “ЗДРАВНИ ГРИЖИ”

ОДОБРЯВАМ:

ДЕКАН:

(доц. д-р Ал. Вълков, д.м.)

ВЛИЗА В СИЛА

ОТ УЧЕБНАТА 2019/2020 г.

УЧЕБНА ПРОГРАМА


ПО

„ОЧНИ БОЛЕСТИ“

ЗА РЕДОВНО ОБУЧЕНИЕ В СПЕЦИАЛНОСТ “МЕДИЦИНСКА СЕСТРА”
ОБРАЗОВАТЕЛНО-КВАЛИФИКАЦИОННА СТЕПЕН

“БАКАЛАВЪР”

ПЛЕВЕН
2020

	ФОРМУЛЯР	Индекс: Фо 04.01.01-02
	УЧЕБНА ПРОГРАМА	Издание: П
		Дата: 10.01.2012 г.
		Страница 2 от 5 стр.

(Постави пълната програма по учебната дисциплина от тази страница нататък, като се спазва формата и правилата, приети в МУ – Плевен, факултет „Здр. грижи“)

.....

По единни държавни изисквания - задължителна

По учебен план на МУ - Плевен – задължителна

Учебен семестър: 6

Хорариум: общо часа:15

специалност «медицинска сестра»;

9 ч. лекции и 6 ч. упражнения

Кредити:1

Преподаватели:

Лекции - Доц. д-р Весела Иванчева Любенова, д.м., тел 064/886 670

Упражнения – Доц. д-р Весела Иванчева Любенова, д.м., тел 064/886 670

ЦЕЛ И ЗАДАЧИ НА ОБУЧЕНИЕТО

Запознаване с основните понятия, същност и предмет на очните болести.


Обучението трябва да осигури извършване на качествени грижи за очно болните от медицинските сестри и акушерки при работа в Очен кабинет, очно отделение, клиника и други сфери на здравеопазната система. Да могат да реагират адекватно на спешните и неотложни състояния на пациенти с очна патология. Да оказват първа помощ. Да насочват правилно и своевременно към очен специалист пациенти със заболявания на очите.

ФОРМИ НА ОБУЧЕНИЕ:

- Лекции
- Учебно-практически занятия

МЕТОДИ НА ОБУЧЕНИЕ:

- лекционно изложение
 - упражняване
-

	ФОРМУЛЯР	Индекс: Фо 04.01.01-02
	УЧЕБНА ПРОГРАМА	Издание: П
		Дата: 10.01.2012 г.
		Страница 3 от 5 стр.

КОНТРОЛ И ОЦЕНКА НА ЗНАНИЯТА

- заключителен контрол: писмено и устно изпитване
- Писмен отговор на 2 въпроса от конспекта, а устното - задаване на допълнителни въпроси от изпитващия

РАЗПРЕДЕЛЕНИЕ НА УЧЕБНИЯ МАТЕРИАЛ ПО ТЕМИ

N	Тема	Лекции бр.ч.	Семинари/ упр. бр.ч.	Общо часове
1	Анатомия и физиология на зрителния апарат	2		2
2	Заболявания на придатъците на окото	2		2
3.	Заболявания на предния очен сегмент	2		2
4.	Спешни очни заболявания	2		2
5.	Детско зрение	1		1
6.	Запознаване със спецификата и оборудването на очен кабинет и извършване на основни манипулации		3	
7.	Поведение при спешни и оперирани болни с очно заболяване		3	
	ОБЩО	9	6	15

ТЕМАТИЧЕН ПЛАН

Лекции: 4 броя по 2; 1 бр. по 1

1. Анатомия и физиология на зрителния апарат

Разглеждане на основни анатомични особености на зрителния апарат и на придатъците с клинична насоченост. Основни понятия за физиология на зрителния апарат, методи на изследване и обзор на нарушенията им.

2. Заболявания на придатъците на окото

Разглеждане на заболяванията на орбита, клепачи, екстраокуларни мускули, слъзен апарат и конюнктива. ДД подход към поставяне на диагнозата и лечение

3. Заболявания на предния очен сегмент

Разглеждане на заболяванията на преден очен сегмент: болести на конюнктивата, болести на роговицата, болести на склерата, на предната увея, на лещата и глаукома. 80% от очната патология е свързана със заболявания на предния очен сегмент, което прави темата много актуална.

4. Спешни очни заболявания

Спешните очни състояния трябва да се познават и са необходими познания за спешна помощ. Тази група обхваща контузия, нараняване, изгаряне, чужди тела и други остри възпалителни заболявания, вкл. и острия глаукомен пристъп.

5. Детско зрение



ФОРМУЛЯР

Индекс: Фо 04.01.01-02

Издание: П

УЧЕБНА ПРОГРАМА

Дата: 10.01.2012 г.

Страница 4 от 5 стр.

Разглеждане на очните заболявания при деца по възрастов признак, което включва неонатални възпалителни заболявания, страбизъм, ретинобластом и травми, с акцент на своевременно лечение за избягване на амблиопия.

6. Запознаване със спецификата и оборудването на очен кабинет и извършване на основни манипулации

- Запознаване с очния кабинет, апаратура и инструментариум.
- Изследване на зрителна острота и цветоусещане; рефракция;
- практическо усвояване на поставяне на капки, мехлеми и превръзки на очно болни;
- изследване и промивка на слъзни пътища;
- изследване на роговична чувствителност;
- измерване на вътреочно налягане.

7. Поведение при спешни и оперирани болни с очно заболяване

- поведение при спешни очни заболявания;
- предоперативна подготовка
- грижа за оперираните очно болни

• МЕТОДИ ЗА КОНТРОЛ:

Текущ контрол по време на практическите занимания

Изпит – писмен и устен .

СИСТЕМА ЗА НАТРУПВАНЕ НА КРЕДИТИ

• кредити	•		
• общо	• АЗ	• ИАЗ	• изпит
• 1.0	• 0.50	• 0.09	• 0,40

-
-

• МЯСТО НА ДИСЦИПЛИНАТА В ЦЯЛОСТНОТО ОБУЧЕНИЕ ПО СПЕЦИАЛНОСТТА

• Учебната дисциплина е от задължителните дисциплини по учебния план на специалност “Медицинска сестра”, изучава се в един семестър /6-ти/ III курс.

-

• Учебната дисциплина се явява непосредствено продължение и задълбочаване на знанията, получени в курса на обучение до момента.

-


• ОЧАКВАНИ РЕЗУЛТАТИ

• Студентите се запознават с очните болести. Могат да се грижат за пациенти с най-често срещаните очни заболявания, лекувани консервативно и хирургично. Могат да реагират адекватно на спешни и неотложни състояния при очно болни, оказват първа помощ.

-

КОНСПЕКТ ЗА СЕМЕСТРИАЛЕН ИЗПИТ

1. Анатомия на орбита придатъци / орбита , клепачи, очедвигателни мускули, слъзен апарат/..
2. Анатомия на окото - роговица и склера; ирис, цилиарно тяло и хориоидея ретина,
3. Физиология на зрението /светлоусещане, формено зрение, цветоусещане/.

	ФОРМУЛЯР	Индекс: Фо 04.01.01-02
	УЧЕБНА ПРОГРАМА	Издаване: П Дата: 10.01.2012 г. Страница 5 от 5 стр.

4. Физиология на зрението /едноочно, двуочно зрение и рефракция/.
5. Методи за изследване на око и очни придатъци /око, орбита, клепачи, мускули, слъзен апарат и конюнктива/.
6. Методи за изследване на окото.
7. Заболявания на орбитата /целулит и флегмона, тумори/.
8. Заболявания на клепачите – позиционни нарушения /птоза, лагофталм, ектропиум и ентропиум, трихиаза/ и – възпалителни /блефарит, хордеолум и халацион/.
9. Заболявания на слъзния апарат /дакриoadенит и дакриоцистит – причини, клинична картина и лечение/.
10. Заболявания на конюнктивата /конюнктивити и птеригиум/.
11. Заболявания на роговицата - кератити и дегенерации.
12. Заболявания на увеята /иридоциклит, хориоретинит, увеит и меланома на увеята/ .
13. Заболявания на ретината /промени при диабет и артериална хипертония ; оклузия на ретинни артерии и вени, отлепване на ретината/.
14. Заболявания на зрителния път /неврит, токсична и компресионна невропатия, съдови заболявания на зрителния нерв/.
15. Заболявания на лещата /катаракта/.
16. Глаукома /видове, причина, клинична картина и лечение/.
17. Очни заболявания в детска възраст /страбизъм, катаракта, ретинобластома и ретинопатия на недоносеното/.
18. Очен травматизъм /контузии и наранявания, с и без чуждо тяло/.
19. Очен травматизъм /изгаряния – топлинни, химически и лъчеви/.

СПИСЪК НА ПРЕПОРЪЧВАНАТА ЛИТЕРАТУРА:

1. 1. Учебник по очни болести за студенти по медицина под редакция на Проф.д-р Искра Маждракова-Чалманова и колектив, 1999 год.

АВТОР НА УЧЕБНАТА ПРОГРАМА:

1. Проф. Д-р Чавдар Балабанов, д.м.