	ФОРМУЛЯР	Индекс: Фо 04.01.01-02
	УЧЕБНА ПРОГРАМА	Издание: II
		Дата: 12.06.2013 г.
		Страница 1 от 18

МЕДИЦИНСКИ УНИВЕРСИТЕТ - ПЛЕВЕН

ФАКУЛТЕТ “ЗДРАВНИ ГРИЖИ”

СПЕЦИАЛНОСТ “АКУШЕРКА”

ОДОБРЯВАМ:

ВЛИЗА В СИЛА

Декан:

ОТ УЧЕБНАТА 2017/2018 г.

/Доц. д-р Ал. Вълков, д. м./

УЧЕБНА ПРОГРАМА

ЗА


ПРЕДДИПЛОМЕН СТАЖ

ЗА РЕДОВНО ОБУЧЕНИЕ

ОБРАЗОВАТЕЛНО-КВАЛИФИКАЦИОННА СТЕПЕН “БАКАЛАВЪР”

ПЛЕВЕН

2019

	ФОРМУЛЯР	Индекс: Фо 04.01.01-02
	УЧЕБНА ПРОГРАМА	Издание: П
		Дата: 12.06.2013 г.
		Страница 2 от 18

По Единни държавни изисквания - задължителна

По учебен план на МУ - Плевен – задължителна

Учебен семестър: седми и осми

Хорариум: 1600 часа

Кредити: 50

I. ЦЕЛ НА ОБУЧЕНИЕТО

Преддипломният стаж /ПС/ на студентите от специалност „Акушерка” осигурява усвояването на специализирани знания и умения в различни области от практическите основи на акушерските грижи. Усъвършенства придобитите по време на обучението практически знания и умения, разширява теоретичната и практическа подготовка, комуникативните умения, както и способността за вземане на адекватни решения в конкретна ситуация. Клиничния опит придобит в акредитирани лечебни заведения позволява на акушерката независимо и като поема изцяло в необходимата степен отговорност, освен при патологични случаи, да следи пренаталната фаза и да осигури пренаталните грижи, раждането и последващите манипулации, постнаталните грижи и да реанимира новородени до появата на лекар.

II. ОРГАНИЗАЦИЯ

ПС се провежда съгласно ПОУП на МУ – Плевен и учебния план в УМБАЛ ЕАД „Д-р Г. Странски“ и други акредитирани публични и частни лечебни и здравни заведения, с които Ректорът е сключил договор .


Цялостната работа по организацията и провеждането на ПС се контролира от Декана на факултета и преподавателя, отговарящ за учебната работа в съответната катедра.

За всяко звено от ПС се провежда групов и индивидуален инструктаж по безопасност на труда.

III. КОНТРОЛ И ОЦЕНКА НА ЗНАНИЯТА

Студентите се допускат до полагане на планиран текущ контрол (ПТК) след отработване на съответния брой часове, удостоверено с подпис на наставника в Дневника на стажанта и получена положителна атестационна оценка от наставника.

При отрицателна атестационна оценка от наставника, студентът отработва до 1/3 от съответния хорариум по преценка на преподавателя, отговарящ за клиничното обучение и наставника, след приключване на ПС в другите звена. При повторна отрицателна атестационна оценка не получава

	ФОРМУЛЯР	Индекс: Фо 04.01.01-02
	УЧЕБНА ПРОГРАМА	Издание: П
		Дата: 12.06.2013 г.
		Страница 3 от 18

заверка на стажа в съответното звено и студентското му положение се решава от Декана на ФЗГ.

При получаване на слаба оценка на ПТК, в рамките на 10 дни студента има право на повторно явяване. При получаване на втора слаба оценка отработва до 1/3 от съответния хорариум, след приключване на ПС в другите звена. След това има право на трето явяване. При получаване на трета слаба оценка студентското положение се решава от Декана на Факултета.

Стажът по избор завършва със защита на курсова работа, разработена съобразно избраното от студента клинично звено. Студентите предварително се запознават с критериите за изработване и оценяване на курсовите работи. Всеки студент избира за методичен ръководител на курсовата си работа преподавател от катедрата.

ПС приключва с текущ контрол по предварително зададени конспекти. По време на ПС студентите от специалност „Акушерка“ се явяват на три ПТК:

1. **Акушерство:** Родилна зала, Родилно отделение, Рискава бременност и ЖК;
2. **Неонатология:** Физиология, Интензивно отделение и ДК;
3. **Гинекология:** Гинекология, Онкогинекология, Операционен блок и сектор за интензивни грижи и лечение, АГ кабинет, Онкогинекологичен кабинет.

Текущият контрол и защитите на курсови работи се провежда по предварително изработен график.

IV. РАЗПРЕДЕЛЕНИЕ НА ПС

	Клиника/отделение	седмици	часове
1.	Родилна зала	10	400
2.	Родилно отделение	4	160
3.	Рискава бременност	4	160
4.	Отделение по неонатология с интензивно отделение	6	240
5.	Гинекология и онкогинекология	6	240
6.	Операционен блок и сектор за интензивни грижи и лечение	2	80
7.	Извънболнична помощ	4	160
	Стаж по избор	4	160
	ОБЩО	40	1600



ФОРМУЛЯР

Индекс: Фо 04.01.01-02

Издание: П


УЧЕБНА ПРОГРАМА

Дата: 12.06.2013 г.

Страница 4 от 18

**Дейности извършени по време на Преддипломен стаж
от стажантите - специалност „Акушерка”**

№	Професионални дейности	брой
1.	Консултиране на бременни жени.	100
2.	Приемане на бременна за раждане, наблюдение и грижи за раждаща жена.	70
3.	Водене и асистиране на нормално раждане	40
4.	Активно участие при седалищни раждания.	5
5.	Наблюдение и грижи, включително прегледи, на жени в послеродовия период.	50
6.	Наблюдение и грижи за жени с риск при бременност, раждане и пуерпериум.	50
7.	Първи грижи за новородено. Участие в кардиопулмонална ресусцитация.	5
8.	Наблюдение и грижи, включително прегледи, на здрави новородени деца /Неонатология и Детска консултация/.	50
9.	Специални грижи за новородени деца.	20
10.	Грижи за жени с гинекологична патология	40
11.	Извършване на епизиотомия и увод в хирургичния шев	5
12.	Въвеждане в грижите в областта на медицината и хирургията	5

	ФОРМУЛЯР	Индекс: Фо 04.01.01-02
	УЧЕБНА ПРОГРАМА	Издание: П
		Дата: 20.05.2010 г.
		Страница 5 от 18

ТЕМАТИЧЕН ПЛАН

РОДИЛНО ОТДЕЛЕНИЕ


1. Подготовка за визитация и участие в нея.
2. Хигиенни грижи за родилка.
3. Грижи за гърдите и лактацията в нормален пуерпериум.
4. Задължения на акушерката при проследяване обратното развитие на гениталиите в пуерпериума.
5. Хранене на кърмачка – съвети на акушерката.
6. Изписване на родилка – документация и задължения на акушерката.
7. Грижи за родилки с близнаци.
8. Поведение и грижи за родилки с мъртъв плод.
9. Поведение и грижи за родилки с Rh-изоимунизация.
10. Поведение и грижи за родилки с диабет.
11. Поведение и грижи за родилки с анемия.
12. Поведение и грижи за родилки с послеродова тъга, депресия и психоза.
13. Поведение и грижи при родилки с хипертензивни заболявания – задачи на акушерката.
14. Грижи за родилки след кръвозагуба и шок.
15. Поведение и грижи за родилки с патология в пуерпералния период от неинфекциозен характер.
16. Поведение и грижи за родилки с патология в пуерпералния период от инфекциозен характер.
17. Поведение и грижи за родилки с родилен травматизъм.
18. Поведение и грижи за родилки с аномалии в развитието и функцията на млечните жлези.
19. Поведение и грижи за родилки с рагади и мастит.
20. Поведение и грижи за родилки с тромбоемболии.

РОДИЛНА ЗАЛА

1. Приемане на бременна за раждане – основни манипулации и дейности на акушерката.
2. Оформяне на документацията при приемане на раждаща и настаняване в предродилна зала.
3. Психопрофилактична подготовка за раждане.
4. Работа с медицинската апаратура в родилна зала.
5. Най-често използваните медикаменти в РЗ.
6. Задължения и участие на акушерката в немедикаментозно обезболяване на раждането.



7. Задължения и участие на акушерката при прилагане на медикаментозно обезболяване на раждането.
8. Грижи за раждаща в I-ви период.
9. Участие и асистиране на раждане във II-ри период.
10. Участие и асистиране на раждане в III-ти период.
11. Наблюдение и грижи за родилка в ранен следплацентарен период.
12. Оформяне на документацията.
13. Първи грижи за новороденото.
14. Първи контакт майка – бебе.
15. Инструментална дерупция на околоплодния мехур - задължения на акушерката.
16. Задължения на акушерката при раждащи с преждевременно пукване на околоплодния мехур.
17. Поведение и грижи при раждащи със заболявания на ендокринна система.
18. Поведение и грижи при раждащи със заболявания на сърдечно-съдова система.
19. Поведение и грижи при раждащи със заболявания на дихателна система.
20. Поведение и грижи при раждащи с хирургични заболявания.
21. Поведение и грижи при раждащи с прееклампсия.
22. Поведение и грижи при раждащи с еклампсия.
23. Поведение и грижи при раждащи с интраутеринна смърт на плода.
24. Диагноза и поведение при функционални родилни дистокии.
25. Диагноза и поведение при механични родилни дистокии.
26. Диагноза и поведение при фетални родилни дистокии.
27. Водене на раждане при многоплодна бременност.
28. Задължения на акушерката при преждевременно раждане.
29. Диагноза и водене на раждане при преносена бременност.
30. Поведение и водене на раждане при плацента превия
31. Поведение и водене на раждане при аблацио плаценте.
32. Родилен травматизъм на майката.
33. Профилактика на родилния травматизъм на майката.
34. Поведение и грижи при частично отлепена плацента.
35. Поведение и грижи при отлепена, но задържана плацента.
36. Поведение и грижи при разкъсвания на меките родилни пътища.
37. Поведение и грижи при хипо- и атония на матката.
38. Поведение и грижи при задържани плацентарни части.
39. Поведение и задачи на акушерката при коагулопатии.
40. Специални грижи при остра кръвозагуба в плацентарния период и следплацентарен период.

	ФОРМУЛЯР	Индекс: Фо 04.01.01-02
	УЧЕБНА ПРОГРАМА	Издание: П
		Дата: 12.06.2013 г.
		Страница 7 от 18

41. Подготовка на акушерката и пациентката за налагане на вакуум екстрактор.
42. Подготовка за Sectio Caesarea – планово.
43. Подготовка за спешно Sectio Caesarea.
44. Подготовка на акушерката и пациентката при налагане на форцепс.
45. Поведение и водене на раждане при седалищно предлежание. Задължения на акушерка.
46. Участие на акушерката при извършване на операции за разширение и възстановяване на мекия родов канал.
47. Извършване на епизиотомия и увод в хирургичния шев.
48. Подготовка и участие на акушерката при извършване на мануална екстракция на плацентата.
49. Подготовка и участие на акушерката при извършване на мануална и инструментална ревизия на матката.
50. Подготовка и участие на акушерката при извършване на маточно-влагалищна тампонада.

РИСКОВА БРЕМЕННОСТ


1. Приемане, превеждане, изписване на бременна. Документация.
2. Обща и акушерска анамнеза.
3. Общ статус на бременна.
4. Задължения на акушерката при изписване, получаване, съхранение и приложение на лекарства.
5. Най-често използвани медикаменти в Рискава бременност.
6. Вземане и изпращане на урина за изследване.
7. Функционални изследвания на бъбреците.
8. Специални акушерски грижи за бременна с преждевременно прекъсване на бременността.
9. Специални акушерски грижи за бременна с хипертензивни заболявания.
10. Поведение и грижи на акушерката за бременни с кръвотечения през третото тримесечие на бременността.
11. Основни задължения на акушерката при бременни със заболявания, намиращи се в непряка връзка с бременността.
12. Поведение и грижи при бременни с интраутеринна смърт на плода.
13. Специални акушерски грижи за бременна с повръщане.
14. Подготовка на пациентка за серкляж.
15. Подготовка и участие на акушерката при извършване на амниоцентеза.



16. Подготовка и участие на акушерката при извършване на хорионбиопсия.
17. Задължение на акушерката при преждевременно пукване на околоплодния мехур.
18. Поведение при пациентки с медицински показания за аборт.
19. Антенатална оценка на състоянието на плода.
20. Наблюдение и грижи при бременни в adolescentна възраст.

ГИНЕКОЛОГИЯ И ОНКОГИНЕКОЛОГИЯ

1. Подготовка и участие на акушерката при вземане на материал за цитонамазка.
2. Подготовка и участие на акушерката при извършване на колпоскопия.
3. Подготовка и участие на акушерката при извършване на биопсия.
4. Подготовка на онкологично болна за оперативна интервенция.
5. Поведение и грижи при жени с карцином на вулва.
6. Поведение и грижи при жени с преканцерози на маточна шийка
7. Поведение и грижи при жени с карцином на маточна шийка.
8. Поведение и грижи при жени с карцином на ендометриум.
9. Поведение и грижи при жени с карцином на яйчник.
10. Поведение и грижи при жени с карцином на млечна жлеза.
11. Подготовка и грижи за онкологично болни провеждащи лъчелечение.
12. Подготовка и грижи за онкологично болни провеждащи химиотерапия.
13. Обезболяване на онкоболни.
14. Палиативни грижи при онкоболни.
15. Психо-социални проблеми на онкоболните.
16. Роля на акушерката в профилактиката на рака на маточната шийка.
17. Роля на акушерката в профилактиката на рака на гърдата.
18. Приемане на гинекологично болна. Оформяне на документацията.
19. Наблюдение и грижи за гинекологично болни с ендометрит.
20. Поведение и грижи за гинекологично болни с ТВБ.
21. Поведение и грижи за гинекологично болни с бартолинит.
22. Наблюдение и грижи за гинекологично болни с доброкачествени заболявания на женските полови органи.
23. Наблюдение и грижи за гинекологично болни с дисфункционални маточни кръвотечения. Подготовка за изследвания.
24. Остър корем в гинекологията.
25. Подготовка на пациентка и участие на акушерката при извършване на аборт по желание.

	ФОРМУЛЯР	Индекс: Фо 04.01.01-02
	УЧЕБНА ПРОГРАМА	Издание: П
		Дата: 12.06.2013 г.
		Страница 9 от 18

26. Подготовка на пациентка за планова гинекологична оперативна интервенция.
27. Подготовка на пациентка за спешна гинекологична интервенция.
28. Следоперативен период – задължения на акушерката.
29. Поведение и грижи за пациентки с ектопична бременност.
30. Поведение и грижи за пациентки с шок.

ОТДЕЛЕНИЕ ПО НЕОНАТОЛОГИЯ С ИНТЕНЗИВНО ОТДЕЛЕНИЕ

1. Нозокомиални инфекции в неонатология. Профилактика.
2. Приемане на здраво новородено от РЗ.
3. Наблюдение на здраво новородено.
4. Основен и специален тоалет на новородено.
5. Кърмене на новородено. Поставяне бебето на гърда – задължение на акушерката.
6. Изписване на новородено – съвети.
7. Наблюдение и грижи за новородено в адаптационния период.
8. Подготовка, дозиране, техника на противохепатитна и БЦЖ ваксина.
9. Профилактика на хеморагичната болест на новороденото.
10. Вземане и изпращане на венозна кръв за ПКК, диференциално броене, биохимия, хемостаза.
11. Вземане и изпращане на материали за микробиологично изследване.
12. Вземане и изпращане на кръв за Ф К У.
13. Грижи за новородени със заболявания на пъп и кожа.
14. Поведение и грижи за новородени с хипербилирубинемия.
15. Поведение и грижи при новородено с родилна травма.
16. Поведение и грижи при новородено в риск – майка в адолесцентна възраст.
17. Поведение и грижи при новородено в риск - превенция на изоставянето.
18. Задължения на акушерката при работа с апаратурата в Интензивно отделение за новородени.
19. Документация в Интензивно отделение. Задължения на акушерката при работа с документацията.
20. Грижи и наблюдение на температурния режим на новородено.
21. Задължения на акушерката при ентерално и парентерално хранене на новородено.
22. Специални грижи и наблюдение на новородено с дихателна недостатъчност.
23. Специални грижи за новородено на СРАР.
24. Специални грижи за новородено с вродени аномалии.




25. Правила и техника при извършване на стомашна промивка.
26. Правила и техника при извършване на клизма.
27. Специални грижи за новородено с неврологична симптоматика.
28. Специални грижи за новородено след хирургична интервенция.
29. Правила, дозиране и приложение на медикаменти на новородени.
30. Поведение и грижи при новородени с хемолитична болест.

ОПЕРАЦИОНЕН БЛОК И СЕКТОР ЗА ИНТЕНЗИВНИ ГРИЖИ И ЛЕЧЕНИЕ

1. Задълженията на операционната акушерката и спецификата на работа в операционен блок.
2. Хирургическа дезинфекция на ръце.
3. Подготовка на операционната зала за оперативна интервенция.
4. Подготовка на инструментариум за оперативна интервенция.
5. Подготовка на пациентката за оперативна интервенция – специфика при различните видове оперативни интервенции.
6. Обличане на операционно облекло.
7. Задължения на инструментиращата и циркулиращата акушерка по време на операция.
8. Поведение и задачи на анестезиологичната акушерка по време на анестезия.
9. Задачи на акушерката при възникнали грешки и усложнения по време на анестезия.
10. Основни задължения на реанимационната акушерка при наблюдение и осъществяване на интензивни грижи за пациенти.

ИЗВЪНБОЛНИЧНА ПОМОЩ


1. Роля и място на акушерката в профилактичната дейност.
2. Профилактични гинекологични прегледи – участие на акушерката.
3. Участие на акушерката при провеждане на профилактични прегледи до 18 годишна възраст.
4. Участие на акушерката при провеждане на профилактични прегледи над 18 годишна възраст.
5. Домашни посещения – задължения на акушерката.
6. Подготовка и участие на акушерката в манипулации, извършвани в АГ - кабинет.
7. Грижи за пациентки с възпалителни заболявания на половите органи.
8. Постановяне на диагноза на ранна бременност.
9. Регистриране на бременна в женска консултация.
10. Провеждане на женска консултация на нормална бременност.

	ФОРМУЛЯР	Индекс: Фо 04.01.01-02
	УЧЕБНА ПРОГРАМА	Издание: П
		Дата: 12.06.2013 г.
		Страница 11 от 18

11. Провеждане на женска консултация при бременност с риск.
12. Хранене по време на бременност.
13. Двигателен режим по време на бременност.
14. Психопрофилактична подготовка на бременната за раждане.
15. Обучение на бременната за грижи за новороденото.
16. Провеждане на детска консултация. Патронаж на новородено.
17. Имунизационен календар. Подготовка и провеждане на имунизации при деца.
18. Диспансерно наблюдение на жени с преканцерози и карцином на женските полови органи.
19. Обучение на пациентки в самоизследване на млечните жлези.
20. Психологична и социална рехабилитация на онкологично болни пациентки.

СТАЖ ПО ИЗБОР

1. Указание за изработване на курсова работа.
2. Запознаване с Наредбата за профилактика на ВБИ.
3. Запознаване с инструкцията за предпазване на медицинския персонал от СПИН и Хепатит В.
4. Запознаване с инструкцията за използване на дезинфекционни средства.
5. Подготовка на инструментариум и консумативи за стерилизация.
6. Обучение за работа с медицинска апаратура.
7. Обучение за попълване на специфични документи.
8. Обучение с електронната информационна система.
9. Изписване на консумативи по електронен път.
10. Комуникация в мултидисциплинарен екип.
11. Харта за права и задължения на пациентите.
12. Десмургия - видове превръзки, използвани в АГ практиката.
13. Алгоритъм на поведение на акушерката при анафилактичен шок.
14. Основни правила при вземане и транспортиране на материали от микробиологични изследвания.
15. Запознаване със Закона за закрила на детето.


	ФОРМУЛЯР	Индекс: Фо 04.01.01-02
	УЧЕБНА ПРОГРАМА	Издание: П
		Дата: 12.06.2013 г.
		Страница 12 от 18

КОНСПЕКТИ ЗА ПЛАНИРАН ТЕКУЩ КОНТРОЛ

I. Акушерство – Родилна зала, Родилно отделение, Рискава бременност и Женска консултация

Родилна зала

1. Приемане на бременна за раждане – основни манипулации и дейности на акушерката.
2. Задължения и участие на акушерката в немедикаментозно обезболяване на раждането.
3. Задължения и участие на акушерката при прилагане на медикаментозно обезболяване на раждането.
4. Грижи за раждаща в I-ви период.
5. Участие и асистиране на раждане във II-ри период.
6. Участие и асистиране на раждане в III-ти период.
7. Наблюдение и грижи за родилка в ранен следплацентарен период. Оформяне на документацията.
8. Първи грижи за новороденото.
9. Първи контакт майка – бебе.
10. Инструментална дерупция на околоплодния мехур - задължения на акушерката.
11. Задължения на акушерката при раждащи с преждевременно пукване на околоплодния мехур.
12. Поведение и грижи при раждащи с хипертензивни заболявания.
13. Поведение и грижи при раждащи с интраутеринна смърт на плода.
14. Диагноза и поведение при родилни дистокии.
15. Водене на раждане при многоплодна бременност.
16. Задължения на акушерката при преждевременно раждане.
17. Диагноза и водене на раждане при преносена бременност.
18. Поведение и водене на раждане при плацента превия.
19. Родилен травматизъм на майката. Профилактика на родилния травматизъм на майката.
20. Поведение и грижи при частично отлепена плацента.
21. Поведение и грижи при отлепена, но задържана плацента.
22. Поведение и грижи при хипо- и атония на матката.
23. Поведение и грижи при задържани плацентарни части.
24. Поведение и задачи на акушерката при коагулопатии.

	ФОРМУЛЯР	Индекс: Фо 04.01.01-02
	УЧЕБНА ПРОГРАМА	Издание: П
		Дата: 12.06.2013 г.
		Страница 13 от 18


25. Специални грижи при остра кръвозагуба в плацентарния период и следплацентарен период.
26. Подготовка на акушерката и пациентката за налагане на вакуум екстрактор.
27. Подготовка на акушерката и пациентката при налагане на форцепс.
28. Поведение и водене на раждане при седалищно предлежание. Задължения на акушерка.
29. Извършване на епизиотомия и увод в хирургичния шев.

Родилно отделение

1. Поведение и грижи за родилки с нормален пуерпериум.
2. Поведение и грижи за родилки с близнаци.
3. Поведение и грижи за родилки с мъртъв плод.
4. Поведение и грижи за родилки с Rh- изоимунизация.
5. Поведение и грижи за родилки с тромбоемболии.
6. Поведение и грижи за родилки с диабет.
7. Поведение и грижи за родилки с анемия.
8. Поведение и грижи за родилки с послеродова тъга, депресия и психоза.
9. Грижи за родилки след кръвозагуба.
10. Грижи за родилка с шок.
11. Поведение и грижи за родилки с патология в пуерпералния период от неинфекциозен характер.
12. Поведение и грижи за родилки с патология в пуерпералния период от инфекциозен характер.
13. Поведение и грижи при родилки с хипертензивни заболявания – задачи на акушерката.
14. Поведение и грижи за родилки с аномалии в развитието на млечните жлези.
15. Поведение и грижи за родилки с аномалии във функцията на млечните жлези.
16. Поведение и грижи за родилки с рагади.
17. Поведение и грижи за родилки с мастит.
18. Поведение и грижи за родилки с родилен травматизъм.
19. Изписване на родилка – документация и задължения на акушерката.

Рискова бременност

1. Поведение и грижи при бременни с преждевременно прекъсване на бременността.
2. Поведение и грижи за бременни с повръщане.

	ФОРМУЛЯР	Индекс: Фо 04.01.01-02
	УЧЕБНА ПРОГРАМА	Издание: П
		Дата: 12.06.2013 г.
		Страница 14 от 18

3. Поведение и грижи за бременни с хипертензивни заболявания.
4. Подготовка, участие и грижи за бременна със серкляж.
5. Специални грижи за бременна в адолесцентна възраст.
6. Специални грижи за бременна с многоплодна бременност.
7. Специални грижи за бременна с преждевременно пукнат околоплоден мехур.
8. Специални грижи за бременна с кръвотечения през третото тримесечие на бременността.
9. Специални грижи за бременна с интраутеринна смърт на плода.
10. Специални грижи за бременна с психични заболявания.
11. Поведение и грижи на акушерката при бременни с диабет.
12. Поведение и грижи на акушерката при бременни със ССЗ.
13. Поведение и грижи на акушерката при бременни с бъбречни заболявания.
14. Поведение и грижи на акушерката при бременни с хирургични заболявания.


Женска консултация

1. Поставяне на диагноза на ранна бременност.
2. Регистриране на бременна в женска консултация.
3. Провеждане на женска консултация на нормална бременност.
4. Провеждане на женска консултация при бременност с риск.
5. Хранене по време на бременност.
6. Двигателен режим по време на бременност.
7. Психопрофилактична подготовка на бременната за раждане.
8. Подготовка на бременната за постъпване в родилното заведение.
9. Обучение на бременната за грижи за новороденото.

II. Гинекология - Гинекология, Онкогинекология, Операционен блок и сектор за интензивни грижи и лечение, АГ и онкогинекологичен кабинет

Гинекология и онкогинекология

1. Приемане на гинекологично болна. Оформяне на документацията
2. Наблюдение и грижи за гинекологично болни с дисфункционални маточни кръвотечения. Подготовка за изследвания.
3. Поведение и грижи за гинекологично болни с бартолинит.
4. Поведение и грижи при гинекологично болни с ТВБ.
5. Поведение и грижи при гинекологично болни с ендометрит.
6. Остър корем в гинекологията.

	ФОРМУЛЯР	Индекс: Фо 04.01.01-02
	УЧЕБНА ПРОГРАМА	Издание: П
		Дата: 12.06.2013 г.
		Страница 15 от 18


7. Подготовка на пациентка и участие на акушерката при извършване на аборт по желание.
8. Подготовка на пациентка за планова гинекологична оперативна интервенция.
9. Подготовка на пациентка за спешна гинекологична оперативна интервенция.
10. Задължения на акушерката в следоперативния период.
11. Подготовка и участие на акушерката при извършване на специални изследвания в онкогинекологията.
12. Приемане и подготовка на онкологично болна за оперативна интервенция.
13. Поведение и грижи за онкологично болни с карцином на вулвата.
14. Поведение и грижи за онкологично болни с преканцерози на маточната шийка.
15. Поведение и грижи за онкологично болни с карцином на маточната шийка.
16. Поведение и грижи за онкологично болни с карцином на млечната жлеза.
17. Грижи за онкологично болни провеждащи лъчелечение.
18. Грижи за онкологично болни провеждащи химиотерапия.

АГ и онкогинекологичен кабинет

1. Роля на акушерката в профилактика на рака на маточната шийка.
2. Роля на акушерката в профилактика на рака на гърдата.
3. Роля и място на акушерката в профилактичната дейност.
4. Профилактични гинекологични прегледи – участие на акушерката.
5. Обучение на пациентки в самоизследване на млечните жлези.
6. Грижи за пациентки с възпалителни заболявания на половите органи.
7. Диспансерно наблюдение на жени с преканцерози и карцином на женските полови органи.
8. Психосоциални проблеми на онкоболните.
9. Палиативни грижи при онкоболни.
10. Обезболяване при онкоболни.
11. Психологична и социална рехабилитация на онкологично болни пациентки.

Операционен блок

1. Задълженията на операционната акушерката и спецификата на работа в операционен блок.
2. Подготовка на материали и инструментариум за стерилизация
3. Хирургическа дезинфекция на ръце. Обличане на операционно облекло.
4. Подготовка на операционната зала за оперативна интервенция.


	ФОРМУЛЯР	Индекс: Фо 04.01.01-02
	УЧЕБНА ПРОГРАМА	Издание: П
		Дата: 12.06.2013 г.
		Страница 16 от 18

5. Подготовка на инструментариум за оперативна интервенция.
6. Подготовка на пациентката в операционна зала – специфика при различните видове оперативни интервенции.
7. Задължения на инструментиращата и циркулиращата акушерка по време на операция.
8. Поведение и задачи на анестезиологичната акушерка по време на анестезия.
9. Задачи на акушерката при възникнали грешки и усложнения по време на анестезия.
10. Фармакологични методи за обезболяване на нормално раждане.
11. Специфика на обезболяването в оперативното акушерство.
12. Основни задължения на реанимационната акушерка при наблюдение и осъществяване на интензивни грижи за пациенти.
13. Задължения на анестезиологичната акушерка по време на анестезия. 1
14. Реанимационни мероприятия при пациентки с шок в акушерството - обемно-заместителна терапия, поддържане на диуреза, корекция на метаболитните нарушения.
15. Реанимационни мероприятия при пациентки с шок в акушерството - осигуряване на адекватен газообмен, борба с болката, приложение на медикаменти в различните фази на шок.
16. Водно-електролитни нарушения – видове, поведение.
17. Нарушения в алкално-киселинно равновесие – видове, поведение

III. Неонатология – Неонатология, Интензивно отделение и Детска консултация

Неонатология с интензивно отделение

1. Приемане на здраво новородено от РЗ.
2. Основен и специален тоалет на новородено.
3. Кърмене на новородено. Поставяне бебето на гърда, задължение на акушерката, съвети.
4. Ваксини в неонаталния период – подготовка, дозиране, техника.
5. Специални акушерски грижи за новородено в адаптационния период.
6. Вземане и изпращане на венозна кръв за ПКК, диференциално броене, биохимия, хемостаза.
7. Вземане и изпращане на кръв за ФКУ.
8. Вземане и изпращане на материал за микробиологично изследване.
9. Грижи за новородени със заболявания на пъпа.
10. Грижи за новородени със заболявания на кожата.

	ФОРМУЛЯР	Индекс: Фо 04.01.01-02
	УЧЕБНА ПРОГРАМА	Издание: II
		Дата: 12.06.2013 г.
		Страница 17 от 18


11. Грижи и наблюдение на температурния режим на новородено.
12. Поведение и грижи при новородени с хипербилирубинемия.
13. Интензивни грижи за рискови новородени.
14. Поведение и грижи при новородено с родилна травма.
15. Грижи и наблюдение на рисково новородено на ентерално хранене.
16. Грижи наблюдение на рисково новородено на парентерално хранене.
17. Поведение и грижи при новородени с хемолитична болест.
18. Наблюдение и грижи за новородени с вродени аномалии.
19. Специални грижи и наблюдение на новородено с дихателна недостатъчност.
20. Специални грижи за новородено на СРАР.
21. Специални грижи за новородено с неврологична симптоматика.
22. Специални грижи за новородено след хирургична интервенция.
23. Поведение и грижи при новородено в риск.

Детска консултация

1. Патронаж на новородено.
2. Провеждане на детска консултация.
3. Имунизационен календар. Подготовка и провеждане на имунизации при деца.
4. Хранене до 1 год. възраст. Захранване – значение, правила.
5. Хигиенен режим в кърмаческа и ранна детска възраст
6. Физическо развитие на децата до 1 година.
7. Нервно-психическото развитие на детето.
8. Закалителни процедури в кърмаческа и ранна детска възраст.
9. Масаж и гимнастика в кърмаческа и ранна детска възраст.

Автори на учебната програма:

1. ас. Петя Дилова
2. ст. преподавател Тонка Попова
3. ст. преподавател Капка Атанасова

	ФОРМУЛЯР	Индекс: Фо 04.01.01-02
	УЧЕБНА ПРОГРАМА	Издание: П
		Дата: 12.06.2013 г.
		Страница 18 от 18

ПРЕПОРЪЧВАНА ЛИТЕРАТУРА:

1. Белоев Й., Грижи за болния и сестринска техника,София: АРСО, 2000
2. Бочев Т., М. Янков. Оперативно акушерство, София, Издателска група България, 2012
3. Илиева П., Инфекциозни заболявания и бременност,Ст.Загора: Знание, 2002
4. Йорданов Й., Интензивни грижи: Учебник за медицински сестри,
5. Карагъзов Й., Доганов, Н. Гинекология, учебник за студенти по медицина, МФ, София, 1994
6. Кацулов А., Бременност с висок риск, МФ, София, 1990
7. Кацулов А., Клинично акушерство, МФ, София, 1992
8. Кацулов Ат., Синтетично акушерство: неакушерски болести през бременността и раждането,София: ВЕНЕЛ, 1995
9. Михов Хр. И колектив, Диагностично-терапевтични манипулации в детската възраст, Пловдив: ВИОН, 2000
- 10.МумджиевН. И колектив, Детски болести , 2000
- 11.Радев Д., Операционна и превързочна техника: Учебник за операционни медицински сестри и акушерки, София: Горекс Прес, 2002
- 12.Смилов И., Обезболяване в акушерството, София,2002
- 13.Танчев Ст., Божинова Св., Попов Й., Актуални проблеми на акушерството и гинекологията
- 14.Хаджиев Ал.и колектив,Акушерство: За студенти по медицина, София: МФ, 1998
- 15.Шипковенска Е., Долис Дж.,Основи на общата медицинска практика: Ръководство за студентипо медицина и лекари, специализиращи обща медицина, София, Отечество, 1998
- 16.Юрукова К. и колектив, Наръчник за медицински сестри в извънболничната помощ, София, Филвест, 2000
- 17.М. Обладен, Л. Виле, Интензивни грижи за новороденото
- 18.Мухина, А., И. Тарновская,Теоретични основи на сестринските грижи, МУ-Плевен, 2006

Разработил: Т. Попова, ст. преподавател <i>/фамилия, длъжност/</i>	Утвърдена на катедрен съвет Доц. д-р Н. Хинкова, д.м., Ръководител катедра	Утвърдена: На Факултетен съвет	Екземпляр № 03
06.06.2017 г	08.06.2017 г <i>/дата, подпис/</i>	15.06.2017 г. <i>/дата/</i>	Валиден от: 2017 г.