



ФОРМУЛЯР

Индекс: ФО - 04.01.01 - 02

Издание: Р - 02

УЧЕБНА ПРОГРАМА

Дата: 01.09.2014

Стр. 1 от 6 страници

МЕДИЦИНСКИ УНИВЕРСИТЕТ - ПЛЕВЕН
ФАКУЛТЕТ „МЕДИЦИНА”

**КАТЕДРА „ИНФЕКЦИОЗНИ БОЛЕСТИ,
ЕПИДЕМИОЛОГИЯ, ПАРАЗИТОЛОГИЯ И
ТРОПИЧЕСКА МЕДИЦИНА,,**

УЧЕБНА ПРОГРАМА

ПО

„МЕДИЦИНСКА ПАРАЗИТОЛОГИЯ“


ЗА ОБУЧЕНИЕ НА СТУДЕНТИ ОТ МУ – ПЛЕВЕН

СПЕЦИАЛНОСТ „МЕДИЦИНА“

ОБРАЗОВАТЕЛНО-КВАЛИФИКАЦИОННА СТЕПЕН „МАГИСТЪР“

КВАЛИФИКАЦИЯ „ЛЕКАР“

Разработил: Запиши преподавателя	Одобрена от: Проф. А. Аспарухов, д.м.н.	Утвърдена от: Факултетен съвет	Редакция № 1
1.09.2015 /date, signature/ /date, signature/ /date/	Валидна от : 1.09.2015

	ФОРМУЛЯР	Индекс: FO - 04.01.01 - 02
	УЧЕБНА ПРОГРАМА	Издание: Р - 02
		Стр. 2 от 6 страници

(Постави пълната програма по учебната дисциплина от тази страница нататък, като се спазва формата и правилата, приети в МУ – Плевен, факултет „Медицина“)

ТЕМАТИЧЕН ПЛАН НА ЛЕКЦИИТЕ ПО МЕДИЦИНСКА ПАРАЗИТОЛОГИЯ, ЛЕТЕН СЕМЕСТЪР НА УЧЕБНАТА 2019/2020 ГОДИНА

Лекция	Т е м а
Лекция № 1	Малария.
Лекция № 2	Индикаторни паразитози за СПИН. Токсоплазмоза. Пневмоцистоза.
Лекция № 3	Ентеробиоза. Аскаридоза. Трихинелоза.
Лекция № 4	Ехинококоза. Тениаринхоза. Хименолепидоза.
Лекция № 5	Амебиоза. Жиардиоза


ТЕЗИСИ НА ЛЕКЦИИТЕ ПО МЕДИЦИНСКА ПАРАЗИТОЛОГИЯ:

1. Малария - етиология, клиника, лечение, контрол и профилактика. /2 ч./

Разпространение, медицинско и социално значение на болестта. Етиология и биологичен цикъл на маларийните плазмодии. Патогенеза и патологоанатомия. Клинична изява. Клинични форми. Усложнения. Диагностика. Лечение - етиологични средства за лечение и схеми за тяхното приложение. Епидемиология, борба и профилактика.

2. Опортюнистични паразитози. Токсоплазмоза. Пневмоцистоза /2 ч./

Паразитни заболявания и причинители определени като СПИН - индикаторни паразитози. Токсоплазмоза. Определение, исторически сведения, разпространение и значение. Етиология, патогенеза и патологоанатомия. Клинична картина, клинични форми и

	ФОРМУЛЯР	Индекс: FO - 04.01.01 - 02
	УЧЕБНА ПРОГРАМА	Издание: Р - 02
		Дата: 01.09.2014
		Стр. 3 от 6 страници

усложнения. Диагноза и диференциална диагноза. Лечение на вродените и придобитите форми на болестта. Профилактика на вродената токсоплазма. Токсоплазма и СПИН.

Пневмоцистоза - разпространение и значение. Етиология, патогенеза, патологоанатомия, клинична картина и усложнения. Диагноза, диференциална диагноза. Лечение.

3. Ентеробиоза. Аскаридоза. Трихинелоза. /2 ч./

Ентеробиоза. Определение. Исторически сведения, разпространение и значение. Етиология и жизнен цикъл. Патогенеза, клинични прояви, усложнения. Диагноза, диференциална диагноза. Лечение, профилактика и диспансерно наблюдение.

Геохелминтози - аскаридоза и трихоцефалоза. Определение. Исторически сведения, разпространение и значение. Етиология и биологичен цикъл. Патогенеза, клинични прояви, усложнения. Диагноза, диференциална диагноза. Лечение, профилактика, диспансерно наблюдение.

Трихинелоза. Медицинско значение. Етиология. Източници, механизъм на предаване. Патогенеза, клинични симптоми, усложнения. Диагноза - микроскопска и имунологична. Методи за лечение. Диспансеризация и контрол.

4. Ехинококоза. Тениаринхоза. Хименолепидоза. /2 ч./


Ехинококоза. Разпространение и значение. Строеж на ларвния стадии на ехинококус гранулозус. Патогенеза и патологоанатомия. Клинични стадии, симптоми, усложнения. Методи за диагностика на ехинококозата. Хирургично и консервативно лечение. Диспансеризация и контрол.

Строеж на цестодите. Биологичен цикъл, междинни и крайни гостоприемници. Хименолепидоза - етиология, разпространение, патогенеза, клинична изява, диагноза и диференциална диагноза, лечение, диспансерно наблюдение. Тениаринхоза и тениоза - етиология, разпространение, патогенеза, клиника, диагноза и диференциална диагноза, лечение, диспансерно наблюдение.

5. Амебиаза. Жиардиаза. /2 ч./

Амебиаза - етиология, разпространение, патогенеза и патологоанатомия, клинична изява на чревната и извънчревната форми на амебиаза, диагностика, лечение, профилактика, диспансеризация и контрол.

Жиардиаза - разпространение и степен на инвазиране. Причинител - морфология и биологичен цикъл. Клиника, диагностика, лечение и диспансерен контрол.

	ФОРМУЛЯР	Индекс: FO - 04.01.01 - 02
	УЧЕБНА ПРОГРАМА	Издание: Р - 02
		Дата: 01.09.2014
		Стр. 4 от 6 страници

**ТЕМАТИЧЕН ПЛАН ЗА ПРАКТИЧЕСКИ УПРАЖНЕНИЯ ПО
ПАРАЗИТОЛОГИЯ - ЛЕТЕН СЕМЕСТЪР НА УЧЕБНА 2019/2020 ГОДИНА**

Упражнение	Тема на упражнението
Упражнение № 1	Малария – лабораторна диагностика, профилактика и терапия.
Упражнение № 2	Тест - малария. Висцерална лайшманиоза. Токсоплазмоза. Пневмоцистоза.
Упражнение № 3	Трихинелоза. Трихоцефалоза.
Упражнение № 4	Ехинококоза. Тениидози.
Упражнение № 5	Ентеробиоза. Аскаридоза.
Упражнение № 6	Колоквиум върху теми I-V. Хименолепидоза. Жиардиаза.
Упражнение № 7	Амебиоза. Болести от свободно живеещи амеби. Урогенитална трихомоназа.
Упражнение № 8	Стронгилоидоза. Токсокароза.

ТЕЗИСИ НА ПРАКТИЧЕСКИТЕ УПРАЖНЕНИЯ ПО МЕДИЦИНСКА ПАРАЗИТОЛОГИЯ:


1. Малария - лабораторна диагностика, терапия и профилактика. /2 ч./

Малария - етиология и клинични прояви. Разглеждане на история на заболяване на болен от тропическа малария. Микроскопска лабораторна диагноза. Вземане на кръв за изследване. Приготвяне на препарат кръвна натривка и дебела кръвна капка, фиксиране, оцветяване. Морфологична диагноза на четирите вида маларийни плазмодии. Микроскопиране на препарати за малария. Серологични методи за изследване. Лечение - етиологични средства и начини за тяхното приложение. Химиопродифилатика.

2. Висцерална лайшманиоза. Пневмоцистоза. токсоплазмоза. /2 ч./

Дискусия върху етиологията, патогенезата, клиничните прояви, усложненията и принципите на лечение на висцералната лайшманиоза, пневмоцистоза и токсоплазмоза. Разпространение и медицинско значение на трите заболявания. Диагностика - микроскопска паразитологична диагноза, култивиране. Серологични методи за диагноза - интерпретация.

Тест за малария.

	ФОРМУЛЯР	Индекс: FO - 04.01.01 - 02
	УЧЕБНА ПРОГРАМА	Издание: Р - 02
		Дата: 01.09.2014
		Стр. 5 от 6 страници

3. Трихинелоза. Трихоцефалоза. /2 ч./

Методи за диагностика - микроскопски, серологични и апаратни. Разглеждане на болни с трихинелоза - седяща визитация. Дискусия върху консервативното лечение и диспансерния контрол на трихинелозно болните.

Етиология, патогенеза, клинични прояви и лечение на трихоцефалоза. Диагностика - макроскопска и микроскопска. Хелминтоовоскопия.

4. Ехинококоза. Тениидози. Хименолепидоза. /2 ч./

Методи за диагностика - микроскопски, серологични и апаратни. Разглеждане на болни с ехинококоза - седяща визитация. Дискусия върху консервативното лечение и диспансерния контрол на ехинококозно болните.

Етиология, патогенеза, клиника и лечение на цестодните инвазии. Диагностика - микроскопска и макроскопска. Микроскопиране на яйца на цестоди.

5. Ентеробиоза. Аскаридоза. /2 ч./

Дискусия върху етиология, патогенеза, клинични прояви и лечение на ентеробиозата. Диагностика - макроскопска и микроскопска. Перианално остъргване и метод със скоп лента. Аскаридоза - етиология, патогенеза клинични симптоми, усложнения. Лечение - видове етиологични средства и начин на приложение. Диагностика. Макроскопска диагностика. Обогатителни методи на седиментация и флотация. Хелминтоовоскопия.

6. Колоквium върху теми I-V. Хименолепидоза. Жиардиаза.

Хименолепидоза - етиология, разпространение, патогенеза, клинична изява, диагноза и диференциална диагноза, лечение, диспансерно наблюдение. Жиардиаза - морфология и биологичен цикъл. Клиника, диагностика, лечение и диспансерен контрол.

7. Амебиаза. Болести от свободно живеещи амеби. Урогенитална трихомоназа.

Методи за диагностика на чревните протозоози. Материали за изследване - вземане и съхранение. Микроскопски методи за изследване - нативен препарат, препарат оцветен с Луголов разтвор, приготвяне на трайно оцветени препарати. Култивиране. Апаратни методи за диагноза и вземане на биопсични материали за изследване. Микроскопиране.

8. Стронгилоидоза. Токсокароза. /2 ч./

Стронгилоидоза – разпространение, етиология, клинична картина, диагностика, лечение. Токсокароза. Етиология. Клиника на токсокарозата. Диагностика. Профилактика.



ФОРМУЛЯР

Индекс: FO - 04.01.01 - 02

Издание: Р - 02

УЧЕБНА ПРОГРАМА

Дата: 01.09.2014

Стр. 6 от 6 страници
