



МЕДИЦИНСКИ УНИВЕРСИТЕТ – ПЛЕВЕН

ФАКУЛТЕТ „МЕДИЦИНА” – ЦЕНТЪР ЗА ДИСТАНЦИОННО ОБУЧЕНИЕ

КАТЕДРА “ФИЗИОЛОГИЯ И ПАТОЛОГИЧНА ФИЗИОЛОГИЯ”

ТЕЗИСИ НА ПРАКТИЧЕСКО УПРАЖНЕНИЕ № 14

**ЗА РЕДОВНО ЗАНЯТИЕ И САМОСТОЯТЕЛНА ДИСТАНЦИОННА
ПОДГОТОВКА ПО**

„ФИЗИОЛОГИЯ”

**ЗА СТУДЕНТИ ОТ МУ – ПЛЕВЕН, РЕДОВНО ОБУЧЕНИЕ,
СПЕЦИАЛНОСТ**

„ФАРМАЦИЯ”

ТЕМА: „ИЗСЛЕДВАНЕ НА КЛИНИЧНО-ВАЖНИ РЕФЛЕКСИ.“

РАЗРАБОТИЛ: ас. д-р Л. Халачева

гр. Плевен


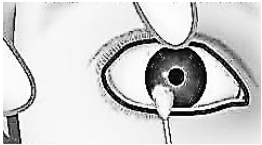
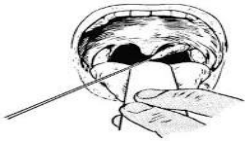
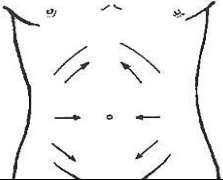
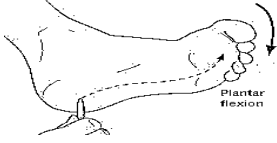
2019 год.


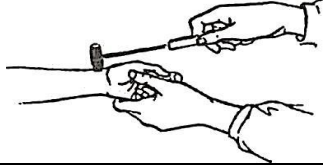
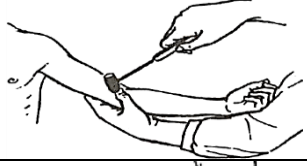

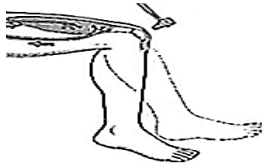
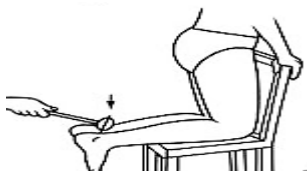
Цел на практическото упражнение:

1. Да се обясняви обща схема на регулацията на движенията.
2. Да се обясняви спинална регулация на движенията и видовете спинални рефлекс.
3. Да се обясняват клинично важните рефлекс и методите за тяхното изследване.

КОНКРЕТНИ ЗАДАЧИ В ПРАКТИЧЕСКОТО УПРАЖНЕНИЕ:

Задача N 1. Изследване на някои клинично важни рефлекс.

1. Екстерорецептивни рефлекс		
<i>а/Лигавични рефлекс</i>		
Конюнктивален		
Корнеален		
Фарингеален		
<i>б/ Кожни</i>		
Коремни: горен, среден и долен		
Плантарен		

2. Проприорецептивни рефлекси		
а/ Периостални		
Мандибуларен		
Стило - радиален		
б/ Миотатични		
На m. biceps brahii		
На m. triceps brahii		
На m. quadriceps femoris /пателарен/		
На m. triceps surae /ахилов/		

.....2020 год.
гр. Плевен

Изготвил: ас. д-р Л. Халачева