	ФОРМУЛЯР	Индекс: Фо 04.01.01-02
	УЧЕБНА ПРОГРАМА	Издание: П Дата: 10.01.2012 г. Страница 1 от 6 стр.

МЕДИЦИНСКИ УНИВЕРСИТЕТ – ПЛЕВЕН
ФАКУЛТЕТ “ЗДРАВНИ ГРИЖИ”

ОДОБРЯВАМ:

ДЕКАН:

(доц. д-р Ал. Вълков, д.м.)

ВЛИЗА В СИЛА

ОТ УЧЕБНАТА 2019/2020 г.

УЧЕБНА ПРОГРАМА


ПО

„КОЖНИ И ВЕНЕРИЧЕСКИ БОЛЕСТИ“

ЗА РЕДОВНО ОБУЧЕНИЕ В СПЕЦИАЛНОСТ “МЕДИЦИНСКА СЕСТРА ”
ОБРАЗОВАТЕЛНО-КВАЛИФИКАЦИОННА СТЕПЕН

“БАКАЛАВЪР”

ПЛЕВЕН
2020

	ФОРМУЛЯР	Индекс: Фо 04.01.01-02
	УЧЕБНА ПРОГРАМА	Издание: П Дата: 10.01.2012 г. Страница 2 от 6 стр.

ПО ЕДИ - ЗАДЪЛЖИТЕЛНА

По учебен план на МК - Плевен - ЗАДЪЛЖИТЕЛНА

Учебен семестър: четвърти

Хорариум: 15 ак. часа - 11 ч. лекции ; 4ч. уч. упражнения

Кредити – 1

Преподаватели: Д-р Соня Вълкова,д

ЦЕЛ И ЗАДАЧИ НА ОБУЧЕНИЕТО:

ДА ДАДЕ НЕОБХОДИМИЯ ОБЕМ ЗНАНИЯ И УМЕНИЯ И ДА ЗАПОЗНАЕ МЕД.СЕСТРИ С ОБЩАТА ЧАСТ НА ДЕРМАТОЛОГИЯТА, ОСНОВНИТЕ НОЗОЛОГИЧНИ ЕДИНИЦИ ОТ СПЕЦИАЛНАТА ЧАСТ И НЯКОИ ВЕНЕРИЧЕСКИ ЗАБОЛЯВАНИЯ.

ФОРМИ НА ОБУЧЕНИЕ:

- Лекции
- Упражнения

МЕТОДИ НА ОБУЧЕНИЕ:


- лекционно изложение
- дискусии

КОНТРОЛ И ОЦЕНКА НА ЗНАНИЯТА

- **заключителен контрол: тестово, писмено и устно изпитване**

ТЕМАТИЧЕН ПЛАН:

1. (2ч. лекция). **Анатомично и хистологично устройство на кожата. Епидермис, дерма, хиподерма. Кожни придатъци – косми, нокти, потни и мастни жлези. Физиология на кожата – кератопоеза, меланогенеза, потоотделяне. Функции на кожата – защитна, имунологична, терморегулаторна, секреторна.**
2. **Обща симптоматика на кожните болести. Обривни единици –**

	ФОРМУЛЯР	Индекс: Фо 04.01.01-02
	УЧЕБНА ПРОГРАМА	Издание: П Дата: 10.01.2012 г. Страница 3 от 6 стр.

Петнисти, плътни, ексудативни, вследствие нарушаване целостта на кожата, отпадъчни, вследствие промени в броя и размера на кожните структури. Системна терапия на кожл болести – антибиотици, антихистамини, антимицотици, кортикостероиди, цитостатици. Локална терапия – лекарствени форми, лекарствени средства - антибиотици, антихистамини, антимицотици, кортикостероиди, епителизиращи, редуциращи и др. средства.

3. Вирусни инфекции на кожата – херпесни инфекции – херпес симплекс, херпес зостер; папилома вирусни инфекции – брадавици, остри кондилони, вариола вирусни инфекции – молускум контагиозум, туберкулум мулгенциум. Етиология и патогенеза, КК, диагноза, ДД, лечение. Бактериални инфекции на кожата – стафилодермии, стрептодермии, смесени инфекции - етиология и патогенеза, КК, диагноза, ДД, лечение. Микотични инфекции – дерматофитни, дрождеви. Паразитози – скабиес, педикулоза - етиология и патогенеза, КК, диагноза, ДД, лечение.

4. Еритемо-сквамозни дерматози – псориазис, парапсориазис, пителириазис розеа. Етиология и патогенеза, КК, диагноза, ДД, лечение. Алергодерматози – уртикария, анафилакгичен шок, строфулус, контактен дерматит. Етиология и патогенеза, КК, диагноза, ДД, лечение.


5. Автоимунни дерматози. Съединителнотъканни дерматози – лупус еритематозус, склеродермия. Етиология и патогенеза, КК, диагноза, ДД, лечение. Булозни дерматози – пемфигус, пемфигоид . Етиология и патогенеза, КК, диагноза, ДД, лечение.

6. Венерически заболявания – сифилис – първичен и вторичен, вроден и придобит. Етиология и патогенеза, КК, диагноза, ДД, лечение и профилактика. Гонококция - етиология и патогенеза, КК, диагноза, ДД, лечение и профилактика. Хламидиаза - Етиология и патогенеза, КК, диагноза, ДД, лечение и профилактика.

СИСТЕМА ЗА НАТРУПВАНЕ НА КРЕДИТИ- съгласно УП

Целта на системата за натрупване и трансфер на кредити по учебната дисциплина е да се отговори на Наредбата за трансфер на кредити във висшите училища.

Кредитният еквивалент по учебната дисциплина се формира от пълната студентска заетост, като включва аудиторната и извън аудиторната заетост и е в съответствие с Наредбата за трансфер на кредити във висшите училища.

	ФОРМУЛЯР	Индекс: Фо 04.01.01-02
	УЧЕБНА ПРОГРАМА	Издание: П Дата: 10.01.2012 г. Страница 4 от 6 стр.

МЯСТО НА ДИСЦИПЛИНАТА В ЦЯЛОСТНОТО ОБУЧЕНИЕ ПО СПЕЦИАЛНОСТТА:


ПРОГРАМАТА ПО КОЖНИ И ВЕНЕРИЧЕСКИ БОЛЕСТИ ТРЯБВА ДА ДАДЕ НЕОБХОДИМИЯ ОБЕМ ЗНАНИЯ И УМЕНИЯ И ДА ЗАПОЗНАЕ ПОСЛЕДОВАТЕЛНО МЕД.СЕСТРИ С ОБЩАТА ЧАСТ НА ДЕРМАТОЛОГИЯТА, ОСНОВНИТЕ НОЗОЛОГИЧНИ ЕДИНИЦИ ОТ СПЕЦИАЛНАТА ЧАСТ И НЯКОИ ВЕНЕРИЧЕСКИ ЗАБОЛЯВАНИЯ, С ТЯХНАТА ЕТИОЛОГИЯ, ПАТОГЕНЕЗА, КЛИНИЧНА КАРТИНА, ДИАГНОЗА, ДИФЕРЕНЦИАЛНА ДИАГНОЗА И ЛЕЧЕНИЕ.

ОЧАКВАНИ РЕЗУЛТАТИ :


Студентите да придобият необходимия обем знания относно принципите на дерматологията, да усвоят дерматологичната терминология, да могат да разпознаят основните нозологични единици и да имат основен обем знания относно тяхната етиология, патогенеза, клинична картина, диагноза, диференциална диагноза и лечение.

КОНСПЕКТ ЗА СЕМЕСТРИАЛНИЯ ИЗПИТ:

1. Анатомия и хистология на кожата – епидермис.
 2. Анатомия и хистология на кожата – дерма.
 3. Анатомия и хистология на кожата – дермо-епидермална гранична зона, хиподерма.
 4. Кожни придатъци- косми.
 5. Кожни придатъци – нокти.
 6. Кожни придатъци – потни и мастни жлези.
 7. Функции на кожата – потоотделяне.
 8. Функции на кожата – терморегулация.
 9. Функции на кожата – рецепторна и секреторна.
 10. Обривни единици – петнисти.
 11. Обривни единици – плътни.
 12. Обривни единици –ексудативни.
 13. Обривни единици – вследствие нарушаване целостта на кожата.
 14. Обривни единици - отпадъчни, вследствие промени в броя и размера на кожните структури.
-

	ФОРМУЛЯР	Индекс: Фо 04.01.01-02
	УЧЕБНА ПРОГРАМА	Издание: П Дата: 10.01.2012 г. Страница 5 от 6 стр.

15. Локална терапия на кожните болести – адстрингенти, антибиотици, антимикотици.
 16. Локална терапия на кожните болести – кортикостероиди.
 17. Локална терапия на кожните болести – антипаразитни, епителизираци, разрушаващи.
 18. Локална терапия на кожните болести – кератолитици, резорбиращи, депигментиращи, фотозащитни
 19. Системна терапия на кожните болести – антибиотици, антимикотици.
 20. Системна терапия на кожните болести – кортикостероиди
 21. Системна терапия на кожните болести – антихистамини, цитостатици
 22. Дерматовирози – херпес симплекс, херпес зостер.
 23. Дерматовирози – папиломавирусни, вариолавирусни инфекции.
 24. Стафилодермии на космения фоликул.
 25. Стафилодермии на потните жлези.
 26. Стафилодермии на гладката кожа.
 27. Стрептодермии- еризипел и др.
 28. Кандидиаза на кожата и лигавиците
 29. Микози на гладката кожа
 30. Микози на космите и ноктите
 31. Паразитози – скабиес.
 32. Паразитози – педикулоза.
 33. Псориазис, питириазис розеа.
 34. Уртикария, строфулус.
 35. Контактен дерматит.
 36. Ендогенна екзема.
 37. Себореен дерматит при възрастни и деца.
 38. Лупус еритематозус
 39. Склеродермия
 40. Пемфигус, пемфигоид.
 41. Генодерматози – ихтиози, булозна епидермолиза
 42. Сифилис- първичен.
 43. Сифилис – вторичен.
 44. Сифилис – третичен
-

	ФОРМУЛЯР	Индекс: Фо 04.01.01-02
	УЧЕБНА ПРОГРАМА	Издание: П Дата: 10.01.2012 г. Страница 6 от 6 стр.

45. Сифилис – вроден.
46. Гонококция.
47. Хламидиаза
48. СПИН
49. Бактериална вагиноза.

ПРЕПОРЪЧВАНА ЛИТЕРАТУРА:

1. Михайлов, П.-Кожни и венерически болести за студенти по медицина, преработено издание, МФ, 1990 г
2. Приложна венерология / под ред. на АС.Дурмишев.-Ст.Загора:Знание,1999
3. Дерматология и венерология.-София:МИ АРСО,2001
4. Терапия на кожните и полови болести.-София:МИ АРСО,2001
5. Дерматология и венерология / под ред А.Дурмишев – София: МФ, 2001
6. Златков.Н, Вълкова С. Кожни и венерически болести. Учебник за МК, ВМИ – Плевен, 2004

АВТОРИ НА УЧЕБНАТА ПРОГРАМА:

1. Доц. д-р С. Вълкова,д
-