



МЕДИЦИНСКИ УНИВЕРСИТЕТ – ПЛОВДИВ
ФАКУЛТЕТ „ОБЩЕСТВЕНО ЗДРАВЕ”

ЦЕНТЪР ЗА ДИСТАНЦИОННО ОБУЧЕНИЕ

КАТЕДРА „ОБЩЕСТВЕНОЗДРАВНИ НАУКИ”

ЛЕКЦИЯ № 2

ЗА ДИСТАНЦИОННА САМОПОДГОТОВКА ПО УЧЕБНА ДИСЦИПЛИНА
„ЗДРАВЕ НА МИГРАНТИТЕ И МАЛЦИНСТВОТА ”

ЗА СТУДЕНТИ ОТ СПЕЦИАЛНОСТ „ОБЩЕСТВЕНО ЗДРАВЕ И
ЗДРАВЕН МЕНИДЖМЪНТ”

ТЕМА : Миграцията в Европа. Мигрантска криза. Пътища на мигран-
тите в Европа.

РАЗРАБОТИЛ: ДОЦ. Д-Р МАРИЕЛА КАМБУРОВА, ДМ

Гр. Плевен

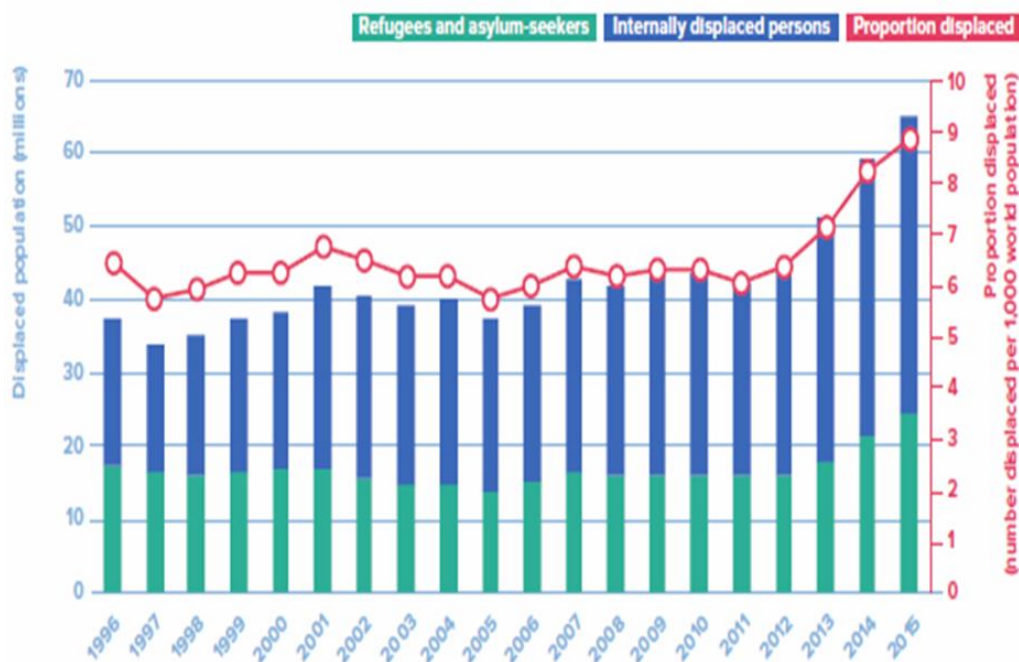
2017 год.

МИГРАЦИЯТА В ЕВРОПА И ЕВРОПЕЙСКИЯ СЪЮЗ. МИГРАНТСКА КРИЗА. ПЪТИЩА НА МИГРАНТИТЕ В ЕВРОПА – БАЛКАНСКИ И СРЕДИЗЕМНОМОРСКИ ПЪТ.

1. Миграция на световното население

В последните години в световен мащаб се достигна исторически високо равнище на хора, търсещи дом в друга държава (фиг. 1).

В процеса на миграция се регистрират хиляди смъртни случаи.



Фиг. 1 Тенденции на разселени лица в световен мащаб (1996 – 2015)

Критичната 2015 г.

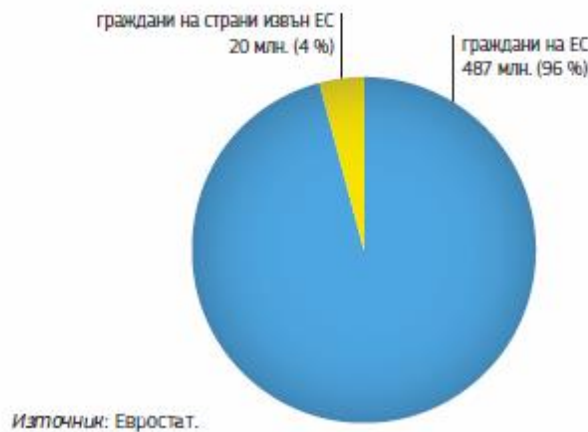
- Насилственото разселване на хора в световен мащаб се увеличава и достига рекордно високи нива.
- До края на годината, 65,3 милиона души са били насилствено изселени в резултат на преследване, конфликт, генерализирано насилие или нарушаване на човешките права или 24 лица за минута са мигрирали.
- Това е с 5,8 милиона повече от предходната година (59,5 милиона).
- Увеличава се броят и относителният дял както на бежанците/търсещите закрила в друга държава (ок. 24 млн.) така и на разселените в рамките на собствената им страна лица.

2. Миграцията в Европа и Европейския съюз.

Имиграцията към Европа, под една или друга форма, е реалност и ще остане такава и занапред. Съществуват различни причини, поради които хората се

преместват да живеят в ЕС. Някои идват, за да учат или да извършват научни изследвания, някои идват да работят, а други – за да се присъединят към своите семейства, които вече живеят в ЕС.

Същевременно все по-вечеето глобални кризи, причинени от човека или в резултат на природни бедствия, карат хората да напускат своите страни. От приблизително 507-те милиона души, живеещи в ЕС, около 20 млн. са граждани на държави извън Съюза (фиг. 2).

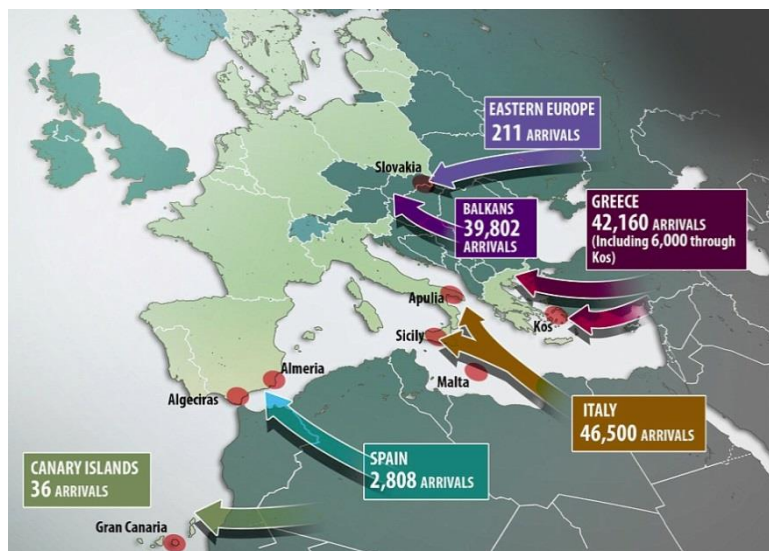


Фиг. 2 Население на ЕС-28 през 2013

Пътища на миграцията на хора към ЕС

Мигрантите достигат желаната европейска страна, крайна цел на пътуването им, главно по два пътя (фиг. 3):

1. Средиземноморски – използван главно от жители на африканския континент;



Фиг. 3 Пътища на миграция на хора към ЕС

2. Балкански път – използван главно за миграция на хора от Ирак, Афганистан, Сирия и т.н. (фиг. 4).



Фиг. 4 Балкански път на миграция на хора към ЕС

В последно време, след затваряне на балканския път се говори за т. нар.

3. Черноморски път.

Миграционни потоци

Към 1 януари 2015 г. в държави — членки на ЕС, са живеели

- 34,3 милиона души, родени извън ЕС-28, и
- 18,5 милиона души, които са били родени в държава — членка на ЕС, различна от тази, в която пребивават.

Към 1 януари 2015 г. броят на лицата, живеещи в ЕС-28, които са били граждани на държави извън ЕС, е бил 19,8 милиона.

В абсолютно изражение броят на живеещите в държави — членки на ЕС, чуждестранни граждани към 1 януари 2015 г. е бил най-голям в:

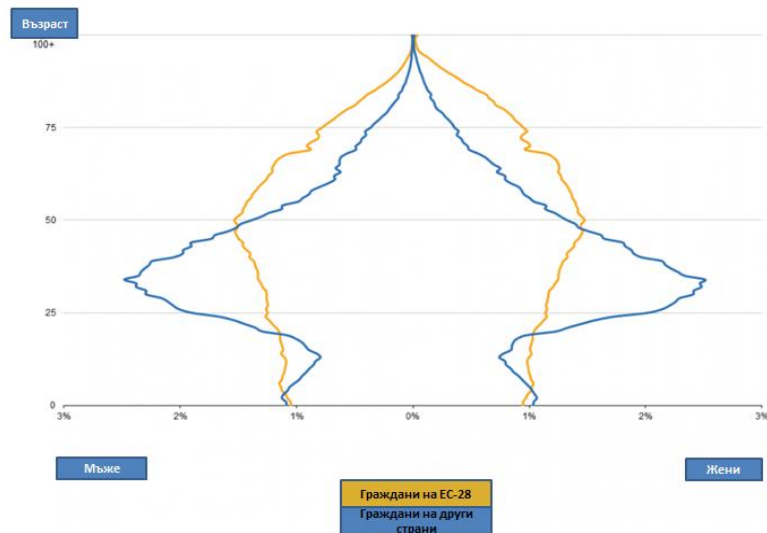
1. Германия (7,5 милиона души),
2. Обединеното кралство (5,4 милиона),
3. Италия (5,0 милиона),
4. Испания (4,5 милиона),
5. Франция (4,4 милиона).

Взети заедно, чуждестранните граждани в тези пет държави членки са представлявали 76 % от общия брой на чуждестранните граждани, които са живеели във всички държави — членки на ЕС, като в същите пет държави членки е живеело 63 % от цялото население на ЕС-28.

Европейската миграционна криза се комбинира с нарастваща ксенофобия, загриженост относно миграцията и липса на ефективни политики по проблема.

Възрастова структура на мигрантите в ЕС

Различията във възрастовата структура на населението на ЕС и мигрантите са красноречиви (фиг. 5).



Фиг. 5 Възrastова структура на населението на ЕС-28 и на гражданите на други страни, 1 януари 2015 г. (%)

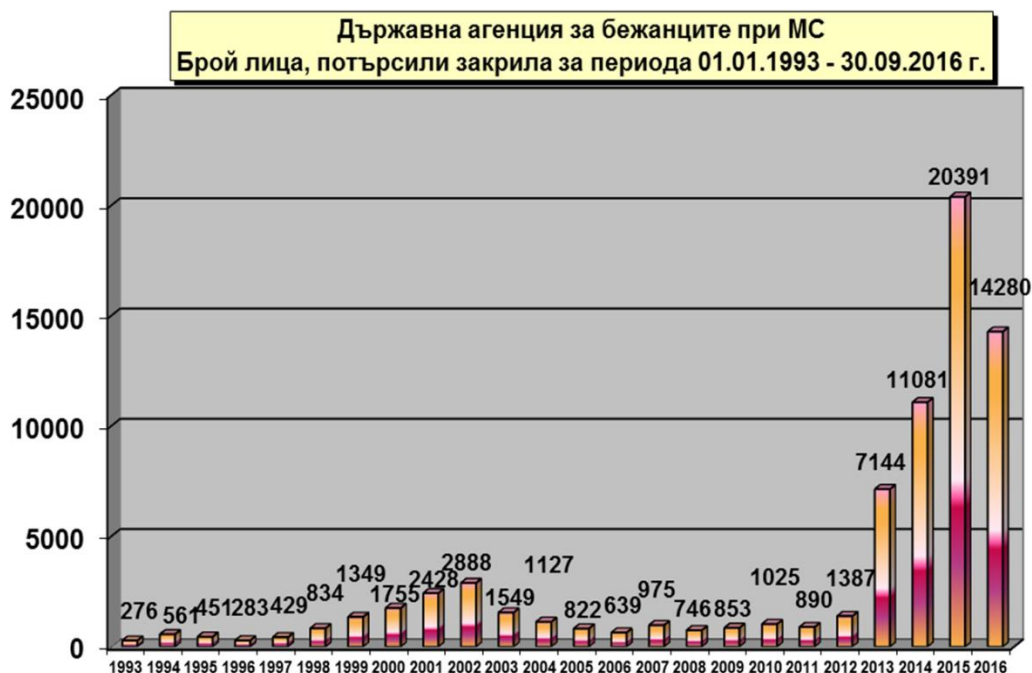
Възrastовата пирамида на ЕС изобразява регресивния тип възrastова структура на населението с преобладаване на възrastните контингенти (над 50 г.в. в сравнение с децата от 0 до 14 г.в.), докато сред мигрантите преобладава дялът на трудоспособните лица във възrastовата група 20 - 50 години.

3. Миграцията в България.

От 1993г. до днес в България се наблюдават две миграционни вълни (фиг. б).

1. Първата, в края на миналия и началото на този век, е в резултат на военните конфликти в бивша Югославия.
2. Втората миграционна вълна започва през 2013г. и продължава до днес.

Последната миграционна вълна е безпрецедентна за нашата страна и държавата и здравната ѝ система се оказаха неподготвени. Най-голям брой лица, потърсили закрила в България е регистриран през 2015 г. – 20 391.

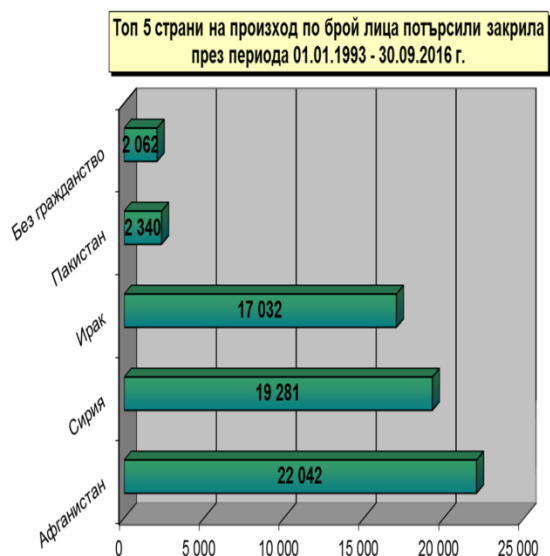


Фиг. 6 Брой лица, потърсили закрила в България

За периода 1 януари – 31 август 2015г. закрила в България са потърсили общо 2633 лица като на 692 лица е предоставен статут на бежанец, а на 771 – хуманитарен статут.

Основните демографски характеристики на лицата са както следва:

1. Разпределение според страна на произход



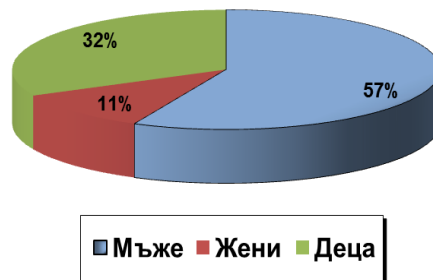
За 2017г. разпределението, според страна на произход е:

1. Афганистан – 962 лица;
2. Сирия – 727;

- 3. Ирак – 484;
- 4. Пакистан – 187 и др.

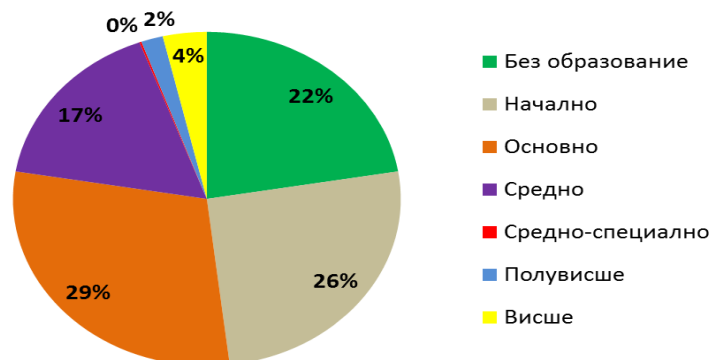
2. Разпределение по пол.

Държавна агенция за бежанците при МС
Брой лица, потърсили закрила за периода 01.09.2016 -
30.09.2016 г. в зависимост от пола



3. Разпределение по образователен статус.

Държавна агенция за бежанците при МС
Лица потърсили закрила през м. септември 2016 г. в
зависимост от обявения от тях образователен ценз



Имиграцията в ЕС на лица от други държави има и положителни страни както е видно от следните факти:

.....

Какво би се случило, ако през следващите 20 години няма никаква имиграция в ЕС?

- ЕС ще загуби 33 млн. души в работоспособна възраст (-11%);
- коефициентът на възрастова зависимост на ЕС (брой на хората над 65 години спрямо хората в работоспособна възраст) ще се увеличи от 28 % на 44 %;
- делът на младите работещи (20 – 30-годишни) в работната сила на ЕС ще намалее с 25 %, а на 60 – 70-годишните ще нарасне с 29 %.

Източник: „Вярно ли е това, което чуваме за миграцията? Да поставим под въпрос осем стереотипа“ – Центъра за миграционна политика.

.....