	ФОРМУЛЯР	Индекс: Фо 04.01.01-02
	КОНСПЕКТ	Издание: П
		Дата: 01.02.2013 г.
		Страница 1 от 4


КАТЕДРА “АКУШЕРСТВО И ГИНЕКОЛОГИЯ”
К О Н С П Е К Т
ЗА СЕМЕСТРИАЛЕН ИЗПИТ НА СТУДЕНТИТЕ ОТ IV –ТИ КУРС

I. Физиология на бременността и раждането.

1. **Анатомия, физиология и биология на плацентата.**
2. **Интраутеринно развитие на зародиша и плода.**
3. **Промени в гениталиите по време на бременността.**
4. **Екстрагенитални промени по време на бременността.**
5. **Хабитус, ситус, позиция, презентация на плода.**
6. **Акушерска анамнеза.**
7. **Диагноза на ранна бременност. Определяне срока на бременността.**
8. **Диагноза на напреднала бременност, прийоми на Леополд.**
9. **Ултразвукова диагностика в акушерството.**
10. **Аускултация на детски сърдечни тонове. Съвременни методи за диагностициране на детските сърдечни тонове.**
11. **Акушерска пелвиметрия.**
12. **Предвестници на раждането-причини, признаци на започналото раждане.**
13. **Период на разкритие-физиология и водене на раждането през периода на разкритието. Туширане на родилката. Условия, техника.**
14. **Период на изгонване-физиология и водене на раждането в периода на изгонването.**
15. **Плацентарен период-физиология и водене на раждането през плацентарния период.**
16. **Родов травматизъм на новороденото.**
17. **Многоплодна бременност.**
18. **Механизъм на раждането при предно-тилно предлежание.**
19. **Механизъм на раждането при дълбоко-право-задно – тилно предлежание.**
20. **Механизъм на раждането при предно-черепно пледлежание**
21. **Механизъм на раждането при челно предлежание.**
22. **Механизъм на раждането при лицево предлежание.**
23. **Механизъм на раждането при седалищно предлежание.**
24. **Високо право и дълбоко напречно положение на главата.**
25. **Асинклитизми.**
26. **Напречни и коси положения на плода.**
27. **Обезболяване на раждането.**
28. **Галактопоеза, галактогенеза и методи за спиране на лактацията.**
29. **Нормален пуерпериум.**
30. **Недоносено дете-клинична характеристика.**
31. **Болести у новороденото.**

II. ПАТОЛОГИЯ НА БРЕМЕННОСТТА И РАЖДАНЕТО.


32. **Аборти-видове, причини, механизъм, симптоми, диагноза, лечение.**

	ФОРМУЛЯР	Индекс: Фо 04.01.01-02
	КОНСПЕКТ	Издание: П Дата: 01.02.2013 г. Страница 2 от 4

- 33. Преждевременно раждане.
- 34. Преносена бременност.
- 35. Извънматочна бременност-видове, тубарна бременност-причини, клиника, диагноза, лечение.

-2 -

- 36. Гроздовидна бременност.
- 37. Хорионепителиома.
- 38. Хидрамнион и олигохидрамнион.
- 39. Смърт на плода преди раждането. Причини. Клиника. Диагноза.
- 40. Ранни токсикози. Хиперемезис гравидарум и пtiализмус.
- 41. Късни токсикози. Форми. Етиология и поведение
- 42. Преeklampсия и eklampсия-клиника, диагноза, лечение.
- 43. Кардиотокографски контрол по време на бременността и раждането. Нон стрес тест. ФОТ.
- 44. Диабет и бременност.
- 45. Сърдечно-съдови заболявания и бременност.
- 46. Заболявания на отделителната система и бременност.
- 47. Инфекциозни заболявания и бременност-рубеола, токсоплазмоза, хепатит, сифилис, спин.
- 48. Бременност и тумори на гениталната система-миома, киста.
- 49. Родова слабост-видове, причини, поведение. Прекомерно силна родова дейност.
- 50. Тесни тазове-класификация, диагноза, поведение.
- 51. Трудности и усложнения от страна на меките родови пътища и съседните на матката органи при раждане.
- 52. Едър и гигантски плод.
- 53. Уродства на плода.
- 54. Плацента превия-клинична картина, диагноза, поведение.
- 55. Преждевременно отлепване на нормално място прикрепена плацента.
- 56. Кръвотечения в плацентарния период.
- 57. Кръвотечения в ранния след плацентарен период. Борба с острата анемия след раждане.
- 58. Руптура, видове, причини, признаци, диагноза, поведение.
- 59. Руптура на перинеума-след родови фистули.
- 60. Дирижирано раждане.
- 61. Застрашен плод. Методи на диагностика.
- 62. Асфиксия на плода. Асфиксия на новороденото. Схема по АПГАР. Реанимация.
- 63. Спешна акушеро-гинекологична помощ в родилното заведение.
- 64. Асептична тромбоза и пуерперален тромбофлебит.
- 65. Усложнения по време на раждането-амниотична емболия, шок.
- 66. Пуерперална инфекция-история, причини, форми.
- 67. Пуерперални ендометрити, аднексити, параметрити.
- 68. Пуерперален пелвиоперитонит и перитонит.
- 69. Пуерперален сепсис.

	ФОРМУЛЯР	Индекс: Фо 04.01.01-02
	КОНСПЕКТ	Издание: П Дата: 01.02.2013 г. Страница 3 от 4

70. Аномалии в млечната секреция на родилката. Аномалии и заболявания на гърдните зърна. Рагади. Пуерперален мастит.
71. Антиконтцепция.


-3 -

III. ОПЕРАТИВНО АКУШЕРСТВО

72. Изкуствено прекъсване на бременността. Индикации. Техника.
73. Операции, разширяващи мекия родов канал.
74. Изходящи щипци, задачи, условия, индикации.
75. Коси щипци. Задачи, условия, индикации и техника.
76. Изходящ форцепс при предно тилно предлежание-техника.
77. Мануална помощ при седалищно раждане-същност, видове, техника.
78. Вакуум екстрактор-задачи, индикации, условия, техника.
79. Мануална екстракция на плода за крак-същност, техника.
80. Мануална екстракция на плода при фиксирано седалище.
81. Мануална екстракция на плода при подвижно седалище.
82. Външно верзио.
83. Класическо верзио-видове, индикации, условия, техника.
84. Перфорацио крании и краниоклазия на предлежащата глава. Краниотраксия.
85. Перфорацио крании на последващата глава.
86. Декапитация.
87. Цезарово сечение. Индикации, условия, видове, техника.
88. Мануална екстракция на плацентата. Маточно-влагалищна тампонада.

IV. ГИНЕКОЛОГИЯ

89. Гинекологична анамнеза.
90. Гинекологично обективно изследване- методика, ултразвукова диагностика в гинекологията.
91. Нормална менструация-хормонален, овариален, ендометричен цикъл, характеристика на менструацията.
92. Полови хормони. Гонадотропни и рилизинг-хормонни фактори.
93. Видове менструални аномалии.
94. Аменореа-видове, терапия.
95. Дисменореа.
96. Дисфункционални маточни кръвотечения. Метропатия хеморагика ювенилис. Метропатия хеморагика климактерика.
97. Остър и хроничен ендочервицит. Ерозии.
98. Ендометрити.
99. Вулвит, колпити. Генитален херпес. Левкоплакия и краурозис вулве.
100. Десцензус и пролапс на матката и влагалището.
101. Миома на матката.
102. Ендометриоза.
103. Карцином на маточната шийка.

	ФОРМУЛЯР	Индекс: Фо 04.01.01-02
	КОНСПЕКТ	Издание: П Дата: 01.02.2013 г. Страница 4 от 4

- 104. Злокачествени тумори на маточното тяло.
- 105. Класификация на яйчниковите тумори.Обща симптоматика на яйчниковите тумори.
- 106. Доброкачествени яйчникови тумори.

- 4 -

- 107. Злокачествени яйчникови тумори.
- 108. Аднексити и параметрити.
- 109. Туберкулоза на женските гениталии.
- 110. Пелвиоперитонит .Перитонит от генитален произход.Клиника,диагноза,терапия.
- 111. Безплодие в семейството.Мъжки стерилитет.Женски стерилитет.Оплождане ин витро.
- 112. Детска гинекология-някои особености на детската гинекология.

Утвърдил :.....
 Ръководител катедра „Акушерство и гинекология”
 / Доц.д-р Йордан Попов, д/