	ФОРМУЛЯР	Индекс: Фо 04.01.01-02
		Издание: П
	КОНСПЕКТ	Дата: 22.01.2013 г.
		Page 1 of 4

## ДЕРМАТОЛОГИЯ И ВЕНЕРОЛОГИЯ

### ИЗПИТЕН КОНСПЕКТ


УЧ. 2015/2016

#### ОБЩА ДЕРМАТОЛОГИЯ


1. Структура на кожата. Строеж на епидермиса. Физиологични функции на епидермалните компоненти. Регенераторни възможности на епидермиса. Защитни функции на кожата.
2. Структура и функции на кожата. Строеж и функции на дермата и хиподермата.
  3. Неепителни клетки в епидермиса. Морфология и функции. Имунологични свойства на кожата.
  4. Косми – видове, строеж на косъма. Космен цикъл.
  5. Строеж на ноктите и нокътното ложе. Най-чести патологични промени на ноктите.
  6. Мастни жлези – морфология и функции. Състав на себума. Секреторна и отделителна функция на кожата.
  7. Потни жлези – видове, структура, физиологични функции. Терморегулаторна и отделителна функция на кожата.
  8. Кръвоснабдяване, инервация и лимфен дренаж на кожата. Видове нервни влакна и рецептори. Значение на кръвоснабдяването и инервацията за физиологичните функции на кожата.
  9. Кератопоеза. Защитни свойства на кожата.
  10. Меланогенеза. Защитни свойства на кожата.
  11. Първични обривни единици. Клиника и хистопатологичен субстрат.
  12. Вторични обривни единици: отпадъчни, от нарушаване целостта на кожата, от нарушена структура на кожата. Клиника и хистопатологичен субстрат.
  13. Хистопатологични промени в епидермис, дерма и хиподерма.
  14. Вътрешно лечение в дерматологията. Основни групи медикаменти – антибиотици, кортикостероиди, витамини, химиотерапевтици, цитостатици, антимикотични и антиалергични. Странични неблагоприятни действия на медикаментите.
  15. Локални лекарствени средства – механизъм на действие.
  16. Лекарствени форми за локално приложение – основни и съставни. Приложение при различни патологични процеси на кожата
  17. Физикално лечение: физиотерапия, фототерапия, климатотерапия. Диети в дерматологията.

#### II. СПЕЦИАЛНА ДЕРМАТОЛОГИЯ

1. Стафилококови заболявания на кожата: Фоликулити, Фурункулозис, Ониксис и Периониксис

	ФОРМУЛЯР	Индекс: Фо 04.01.01-02
		Издание: П
	КОНСПЕКТ	Дата: 22.01.2013 г.
		Page 2 of 4

2. Заболявания на еккринните потните жлези: Милиария, Перипоритис, Абсцесус мултиплекс судорипариус инфантум
3. Стрептокови заболявания на кожата: Импетиго контагиоза, Интертриго стрептогенес, Ектима
4. Еризипел: клиника, лечение, усложнения, профилактика
5. Скабиес: причинител, клиника, лечение, усложнения
6. Въшливост: причинител, клиника, лечение, усложнения
7. Епидермомикози: Епидермофития, Руброфития. Клиника, лечение, усложнения, профилактика
8. Трихомикози: Трихофития, Микроспория, Фавус. Клиника, ДД, лечение
9. Кандидози на кожата и лигавиците
10. Туберкулоза на кожата. Лупус вулгарис. Коликвативна и верукозна туберкулоза, ДД, клиника, лечение
11. Лепра – клиника, ДД, лечение
12. Херпес симплекс. Клинични варианти, усложнения, лечение, профилактика
13. Херпес зостер. Варицела
14. Вирусни заболявания причинени от групата на Папова вирус: Верука вулгарис, Веруце плане, Кондиломата акумината.
15. Молускум контагиозум
16. Еритема ексудативум мултиформе. Еритема нодозум. Васкулити. Перниони - клиника, ДД, лечение
17. Псориазис вулгарис – диагноза, клиника, терапия
18. Пителириазис розеа
19. Лихен рубер планус
20. Лупус еритематозус хроникус дискоидес - диагноза, параклиника, лечение, профилактика
21. Лупус еритематозус систематизатус – диагноза, параклиника, лечение, усложнения
22. Пемфигус вулгарис – клинични форми, ДД, лечение.
23. Дерматититис херпетиформис Дюринг – клиника, лечение
24. Склеродермия прогресива, Склеродермия плаката
25. Дерматомиозит – клиника, лечение
26. Екземи – етиология, патогенеза, клиника, ДД
27. Атопична екзема – етиология, патогенеза, клиника
28. Себорейна екзема – етиология, патогенеза, клиника
29. Вулгарна екзема - етиология, патогенеза, клиника
30. Дерматити – ортоергични, токсични, алергични
31. Пруритус - клиника, етиология, ДД, лечение
32. Уртикария, строфулус
33. Доброкачествени образувания на кожата: невуси, хемангиоми
34. Преканцерози /ксеродерма, болест на Пейджет, болест на Бауен, болест на Кейра, кератома сенилис, корну кутанеум, левкоплакия/
35. Базоцелуларен карцином на кожата
36. Спиноцелуларен карцином на кожата
37. Меланома малигнум
38. Витилиго
39. Акне вулгарис

	ФОРМУЛЯР	Индекс: Фо 04.01.01-02
	КОНСПЕКТ	Издание: П Дата: 22.01.2013 г. Page 3 of 4


40. Розацеа, периорален дерматит и подобни състояния
41. Алопеция ареата. ДД, Дефлувиум
42. Варикозен симптомокомплекс /стазис дерматит, улкус крурис варикозум/
43. Лекарствена болест – клиника и ДД
44. Генодерматози: булозна епидермолиза, вулгарна ихтиоза

### III. ВЕНЕРОЛОГИЯ

1. Сифилис – епидемиология, етиология и патогенеза, протичане
2. Първи период на сифилиса – клиника, параклиника, диагностика, лечение
3. Втори период на сифилиса - клиника, параклиника, диагностика, лечение
4. Трети период на сифилиса - клиника, параклиника, диагностика, лечение
5. Вроден сифилис: ранен и късен. Начин на заразяване на плода. Клиника, ДД, лечение, профилактика
6. Лечение на сифилиса. Странични явления. Критерии за излекуване. Диспансерно наблюдение
7. Гонококция у мъжа – причинител, епидемиология, клиника, лечение, профилактика, значение
8. Гонококция у жената - причинител, епидемиология, клиника, лечение, профилактика, значение
9. Детска гонококция - причинител, епидемиология, клиника, лечение, профилактика, значение
10. Баланити и баланопостити – клиника, ДД, лечение
11. Трихомониазна инфекция у мъжа и жената
12. Хламидиазис у мъжа и жената. Усложнения
13. Негонококови уретрити, класификация, клиника, ДД, лечение
14. Бактериална вагиноза – клиника, диагноза и лечение
15. СПИН – кожни прояви, диагноза, лечение, профилактика

### ЛИТЕРАТУРА:

1. Златков, Н.Б., Дерматология и сексуално предавани болести. АРСО, 1997;
2. Михайлов, П., Златков, Н. Б., Пенев, Зл., Атанасов, В. Ръководство за практически упражнения по кожни и венерически болести. С. Медицина и физкултура, 1999;
3. Дурмишев, А. Приложна венерология. „Знание” ЕООД, 1999
4. Дурмишев, А. Дерматология и венерология /за студенти по медицина и стоматология/ С., Медицина и физкултура, 2001;
5. Дурмишев, А., Дурмишев, Л. Приложна дерматология. С. „Марин Дринов”, 2004;
6. Златков, Н.Б., Дерматологична диференциална диагноза. Пловдив, „Райков”, 2007.

	ФОРМУЛЯР	Индекс: Фо 04.01.01-02
		Издание: П
	КОНСПЕКТ	Дата: 22.01.2013 г.
		Page 4 of 4

7. Златков, Н.Б., Цанков, Н. Дерматология и венерология. Пловдив, Медицина и физкултура, 2008.

**Проф. Д-р Д. ГОСПОДИНОВ, д.м.н.**

*2015-09-04*