
	ФОРМУЛЯР	Индекс: Фо 04.01.01-02
	КОНСПЕКТ	Издание: П
		Дата: 01.02.2013 г.
		Страница 1 от 4

КОНСПЕКТ ПО КЛИНИЧНА ПАТОЛОГИЯ

- 1.** Атеросклероза. Рискови фактори. Патогенеза. Стадии на заболяването. Органни прояви. Усложнения.
- 2.** Ишемична болест на сърцето. Етиология и патогенеза. Форми. Усложнения. Хронична ишемична болест на сърцето. Форми. Усложнения.
- 3.** Остър миокарден инфаркт. Типове. Фази. Усложнения
- 4.** Хипертонична болест. Етиология. Патогенеза. Стадии. Форми. Съдови и органични промени. Усложнения. Симптоматични хипертонии.
- 5.** Ревматизъм. Етиология и патогенеза. Патологоанатомични промени. Ревматичен ендокардит, миокардит и перикардит. Изход.
- 6.** Имунноалергични заболявания на съединителната тъкан. Патогенеза. Ревматоиден артрит. Болест на Съогрен. Възловиден полиартериит.
- 7.** Васкулити. Артериити. Флебити. Усложнения.
- 8.** Имунноалергични заболявания на съединителната тъкан. Патогенеза. Лупус еритематодес. Склеродермия. Дерматомиозит. Аневризми. Видове. Усложнения.
- 9.** Бактериални ендокардити. Диференциална диагноза с ревматичните ендокардити. Неревматични миокардити. Перикардити. Видове. Усложнения.
- 10.** Кардиомиопатии. Сърдечни пороци - вродени и придобити. Сърдечна декомпенсация. Морфологични прояви. Видове.
- 11.** Бронхити - остър и хроничен. Бронхиолит. Бронхиектазии. Видове.
- 12.** Белодробен емфизем. Етиология. Патогенеза. Видове. Морфология. Усложнения.
- 13.** Пневмонии. Класификация. Крупозна пневмония. Стадии. Усложнения. Огнищни бактериални пневмонии. Видове. Морфологична характеристика. Усложнения.
- 14.** Вирусни и небактериални пневмонии. Морфологична характеристика. Микотични, паразитни и др. Остри и хронични алергични заболявания на белите дробове - Бронхиална астма, Фиброзиращи алвеолити.
- 15.** Пневмокозиози. Същност. Патогенеза. Силикоза и силикатози.
- 16.** Плеврити. Специфични и неспецифични. Изход. Тумори на плеврата.
- 17.** Рак на белите дробове. Макроскопски и хистологични форми. Усложнения.
- 18.** Стоматити и ангини. Видове. Усложнения. Възпалителни и туморни заболявания на слюнчените жлези.

	ФОРМУЛЯР	Индекс: Фо 04.01.01-02
	КОНСПЕКТ	Издание: П
		Дата: 01.02.2013 г.
		Страница 2 от 4

19. Болести на хранопровода. Езофагити .Ахалазия. Хиатус-херния. Баретов хранопровод. Рак на хранопровода.Усложнения.

20. Гастрити - остри и хронични. Морфологична характеристика. Значение на ендоскопската диагностика.

21. Язвена болест на стомаха и дванадесетопръсника.Усложнения.

22. Рак на стомаха. Макроскопска и хистологична картина. Усложнения. Ранен рак на стомаха. Методи за ранна диагностика.Неепителни тумори на стомаха.ГИСТ.Лимфоми на стомаха.

23. Възпалителни заболявания на тънкото черво. Видове ентерити. Болест на Крон.

24. Възпалителни заболявания на дебелото черво. Видове колити: Хроничен улцерохеморагичен колит.

25. Доброкачествени и злокачествени тумори на червата и тумори на апендикса.ГИСТ.

26. Илеус. Форми. Изход. Апендицити - видове, усложнения.Перитонит.

27. Вирусни хепатити - основни морфологични форми. Хронични хепатити. Изход.Значение на чернодробната биопсия.

28. Чернодробни абсцеси. Хепатотоксична дегенерация.

29. Чернодробна цироза. Същност. Класификация. Морфологична характеристика на цирозите. Цирози с известна етиология : билиарна (първична и вторична), пигментна, болест на Уилсон-Коновалов. Усложнения.

30. Първичен и метастатичен чернодробен рак. Рак на жлъчния мехур и жлъчните пътища. Тумори на екзокринния и ендокринния панкреас.

31. Холецистит. Холангит и холангиолит. Жлъчно-каменна болест. Холедохолитиаза. Усложнения. Остра панкреасна некроза. Хроничен панкреатит.


32. Заболявания на гломерулите. Класификация. Патогенеза на гломерулонефритите.Значение на бъбречната биопсия. Гломерулонефрити протичащи с нефритен синдром.

33. Заболявания на гломерулите. Класификация. Патогенеза на гломерулонефритите.Значение на бъбречната биопсия. Гломерулонефрити протичащи с нефротичен синдром.


34. Заболявания на бъбреците с интерстициална увреда - остър и хроничен пиелонефрит. Усложнения.

35. Заболявания на бъбреците с увреждане на тубулите.ОБН - видове, изход.

36. Бъбречно-каменна болест. Усложнения.Бъбречна поликистоза.

	ФОРМУЛЯР	Индекс: Фо 04.01.01-02
		Издание: П
	КОНСПЕКТ	Дата: 01.02.2013 г.
		Страница 3 от 4

- 37.** Ендемична нефропатия. Бъбрек на крайния стадий и след хемодиализно лечение. Патогенеза и морфология на ХБН.
- 38.** Тумори на бъбреците и пикочните пътища.
- 39.** Клинична патология на тестис и простатна жлеза (хормонални разстройства и възпалителни заболявания).
- 40.** Тумори на тестисите и простатната жлеза.
- 41.** Патология на маточната шийка. Възпалителни заболявания, преканцерози. Кондиломи. Жлезист цервикален полип. Рак на маточната шийка. Макроскопски и хистологични форми.
- 42.** Патология на маточното тяло. Възпалителни заболявания. Ендометриоза. Жлезиста хиперплазия на ендометриума. Доброкачествени и злокачествени тумори на маточното тяло. Видове. Морфологична характеристика.
- 43.** Патология на гърдата. Мастит. Мастопатия. Гинекомастия. Доброкачествени и злокачествени тумори на гърдата.
- 44.** Кисти и епителни тумори на яйчниците. Неепителни тумори на яйчниците.
- 45.** Морфология на нарушената браменност: спонтанен аборт, извънматочна бременност. Следродова маточна инфекция. Следродов сепсис. Токсикоза на бременността.
- 46.** Преканцерози и злокачествени тумори на трофобластния епител. Мола хидатидоза. Хорионкарцином.
- 47.** Невъзпалителни пневмопатии на новороденото (ХМБ, Белодробни ателектази). Асфиксия на плода.
- 48.** Родова травма. Хемолитична болест на новороденото. Инфекциозни заболявания на плода и новороденото. Сепсис.
- 49.** Анемии. Класификация. Обща морфологична характеристика. Кръвоизливни и хемолитични анемии. Анемии от намалена продукция на еритроцитите: апластична, пернициозна, желязодефицитна анемия.
- 50.** Тромбоцитопении. Еритремия. Агранулоцитоза. Миелом.
- 51.** Бластни левкози . Класификация. Морфология. Хронични левкози. Класификация. Морфология.
- 52.** Лимфаденити. Видове. Морфология.
- 53.** Болест на Ходжкин. Морфологични варианти.
- 54.** Неходжкинови лимфоми. Класификация. Морфология.
- 55.** Болести на хипофизата: Акромегалия, Болест на Иценко-Къшинг, Болест на Симондс, Незахарен диабет. Тумори на хипофизата.
- 56.** Клинична патология на щитовидна жлеза. Струма. Хипертиреоидизъм.

	ФОРМУЛЯР	Индекс: Фо 04.01.01-02
		Издание: П
	КОНСПЕКТ	Дата: 01.02.2013 г.
		Страница 4 от 4

Хипотиреоидизъм. Тиреоидити.

57. Доброкачествени и злокачествени тумори на щитовидната жлеза.

58. Клинична патология на надбъбречните жлези. Тумори.

59. Захарен диабет. Патогенеза. Промени в съдове и органи. Усложнения. Тумори на ендокринния панкреас.

60. Циркулаторни нарушения на ЦНС. Ишемия. Кръвоизливи. Оток.

61. Възпалителни заболявания на нервната система. Менингити и енцефалити (бактериални и вирусни). Полиомиелит.

62. Демиелинизиращи и дегенеративни заболявания на нервната система. (Мултипленна склероза, болест на Алцхаймер).

63. Инфекциозни заболявания. Обща морфологична характеристика.

64. Грип. Форми и усложнения. Парагрип.

65. Морбили. Варицела. Херпес-симплекс инфекция.

66. СПИН.

67. Стафилококови бактериални инфекции. Ентероколит. Токсични хранителни отравяния. Стрептококови инфекции. Скарлатина. Еризипел.

68. Салмонелози. Коремн тиф. Салмонелозна токсинфекция. Колиентерити.

69. Дифтерия.

70. Бактериална дизентерия. ДД с амевна дизентерия.

71. Сепсис. Клинико-морфологични форми.

72. Туберкулоза. Първична туберкулоза.

73. Следпървична туберкулоза. Клинико-морфологични форми. Вторична туберкулоза. Клинико-морфологични форми.

74. Сифилис. Стадии. Морфологична характеристика.

75. Микобактериални инфекции. Актиномикоза. Форми на актиномикозата и клинично значение.