


	ФОРМУЛЯР	Индекс: Фо 04.01.01-02
	КОНСПЕКТ	Издание: П
		Страница 1 от 4

ИЗПИТЕН КОНСПЕКТ
Учебната 2015– 2016 г.

I. ОБЩА ЧАСТ:


1. РЕФЛЕКСНА ДЕЙНОСТ. ИЗСЛЕДВАНЕ И БОЛЕСТНИ ПРОМЕНИ НА ЕКСТЕРО- И ПРОПРИОЦЕПТИВНИТЕ РЕФЛЕКСИ /КОЖНИ, ЛИГАВИЧНИ, СУХОЖИЛНИ И НАДКОСТНИ ПАТОЛОГИЧНИ РЕФЛЕКСИ / ГРУПА НА БАБИНСКИ И РОСОЛИМО/, ГРЪБНАЧНО – МОЗЪЧНИ, СТВОЛОВИ И ОРАЛНИ АВТОМАТИЗМИ.
2. АНАТОМОФИЗИОЛОГИЯ НА ОБЩАТА /ПОВЪРХНОСТНА И ДЪЛБОКА/ СЕТИВНОСТ. ПАТОФИЗИОЛОГИЯ НА НЕЙНИТЕ РАЗСТРОЙСТВА, ИЗСЛЕДВАНЕ НА СЕТИВНОСТТА.
3. СЕТИВНИ СИНДРОМИ НА УВРЕДА НА ПЕРИФЕРНИТЕ НЕРВИ, ЗАДНИТЕ КОРЕНЧЕТА И ЗАДНИТЕ РОГА НА ГРЪБНАЧНИЯ МОЗЪК. ДИФЕРЕНЦИАЛНА ДИАГНОЗА.
4. ПРОВОДНИКОВ ТИП НА СЕТИВНИТЕ НАРУШЕНИЯ.
5. АНАТОМОФИЗИОЛОГИЯ НА ДВИГАТЕЛНИЯ АКТ.
6. СИНДРОМИ НА УВРЕДА НА ЦЕНТРАЛНИЯ И ПЕРИФЕРНИЯ ДВИГАТЕЛЕН НЕВРОН.
7. МУСКУЛЕН ТОНУС – АНАТОМОФИЗИОЛОГИЯ, ИЗСЛЕДВАНЕ, РАЗСТРОЙСТВА.
8. КООРДИНАЦИЯ НА ДВИЖЕНИЯТА – АНАТОМОФИЗИОЛОГИЯ, ИЗСЛЕДВАНЕ, РАЗСТРОЙСТВА.
9. МАЛЪК МОЗЪК – АНАТОМОФИЗИОЛОГИЯ. МАЛКОМЗЪЧНИ СИНДРОМИ: ПАРКИНСОНОВ, ХОРЕАТЕТОЗЕН.
10. ЕКСТРАПИРАМИДНА СИСТЕМА. ПАРКИНСОНОВ СИНДРОМ. ХИПЕРКИНЕЗИ.
11. СИНДРОМИ НА УВРЕДА НА ШИЙНИТЕ КОРЕНЧЕТА И ЦЕРВИКО-БРАХИАЛНИЯ СПЛИТ.
12. СИНДРОМИ НА УВРЕДА НА ЛУМБО-САКРАЛНИТЕ КОРЕНЧЕТА И ЛУМБО-САКРАЛНИЯ СПЛИТ.
13. СИНДРОМИ НА УВРЕДА НА ОТДЕЛНИТЕ НЕРВИ – РАДИАЛИС, УЛНАРИС, МЕДИАНАУС, ФЕМОРАЛИС, ИШИАДИКУС. СИНДРОМИ НА ПОЛИНЕВРОПАТИЯ.
14. МИРИС И ВКУС И ТЕХНИТЕ РАЗСТРОЙСТВА.
15. АНАТОМИЯ И ФИЗИОЛОГИЯ НА ЗРИТЕЛНИЯ АНАЛИЗАТОР И НЕГОВИТЕ РАЗСТРОЙСТВА.
16. ОЧЕДВИГАТЕЛНИ НЕРВИ – АНАТОМОФИЗИОЛОГИЯ. МЕТОДИКА НА ИЗСЛЕДВАНЕ. СИНДРОМИ.
17. СЛУХ И ВЕСТИБУЛАРЕН АПАРАТ И ТЕХНИТЕ РАЗСТРОЙСТВА.
18. КАУДАЛНА ГРУПА ЧЕРЕПНО-МОЗЪЧНИ НЕРВИ /ВАГУС, ГЛОСОФАРИНГЕУС, ХИПОГЛОСУС/. СИНДРОМИ НА БУЛБАРНА И ПСЕВДОБУЛБАРНА ПАРАЛИЗА.
19. СИНДРОМИ НА ВЪТРЕШНАТА КАПСУЛА. АЛТЕРНИРАЩИ СИНДРОМИ НА МОЗЪЧНИЯ СТВОЛ.
20. СИНДРОМИ НА УВРЕДА НА ГРЪБНАЧНИЯ МОЗЪК.
21. МЕНИНГЕАЛЕН СИНДРОМ.
22. ВЕГЕТАТИВНА (АВТОНОМНА) НЕРВНА СИСТЕМА: ПОТООТДЕЛИТЕЛНИ, ВАЗОМОТОРНИ И ЗЕНИЧНИ РЕФЛЕКСИ. РЕФЛЕКСИ НА ПИКОЧНИЯ МЕХУР И ТЕХНИТЕ РАЗСТРОЙСТВА.

	ФОРМУЛЯР	Индекс: Фо 04.01.01-02 2
	КОНСПЕКТ	Издание: П
		Дата: 01.02.2013 г.
		Страница 2 от 4

23. ВЕГЕТАТИВНА (АВТОНОМНА) НЕРВНА СИСТЕМА: ДИЕНЦЕФАЛЕН/ ХИПОТАЛАМИЧЕН/ СИНДРОМ.
24. СЪЗНАНИЕ – ОПРЕДЕЛЕНИЕ, АНАТОМОФИЗИОЛОГИЯ. КОЛИЧЕСТВЕНИ НАРУШЕНИЯ НА СЪЗНАНИЕТО.
25. КОРОВИ СИНДРОМИ: ЧЕЛЕН И ПАРИЕТАЛЕН.
26. КОРОВИ СИНДРОМИ: ТЕМПОРАЛЕН И ОКЦИПИТАЛЕН.
27. ГНОЗИС, ПРАКСИС И ТЕХНИТЕ РАЗСТРОЙСТВА.
28. РЕЧ И РАЗСТРОЙСТВА НА РЕЧТА – АФАЗИИ.
29. ЛИКВОРНА СИСТЕМА. ИЗСЛЕДВАНЕ НА МОЗЪЧНАТА ТЕЧНОСТ. СИНДРОМИ.
30. ИНСТРУМЕНТАЛНИ МЕТОДИ ЗА ДИАГНОСТИКА НА НЕВРОЛОГИЧНИТЕ ЗАБОЛЯВАНИЯ: НЕВРОФИЗИОЛОГИЧНИ (ЕЛЕКТРОЕНЦЕФАЛОГРАФИЯ, ЕЛЕКТРОМИОГРАФИЯ, ЕВОКИРАНИ ПОТЕНЦИАЛИ); НЕВРОИЗОБРАЗИТЕЛНИ (РЕНТГЕТОГРАФИЯ, КОМПЮТЪРНА ТОМОГРАФИЯ, МАГНИТНО-РЕЗОНАНСНА ТОМОГРАФИЯ, ДОПЛЕРОВА СОНОГРАФИЯ).

II. СПЕЦИАЛНА ЧАСТ:

31. ПЪРВИЧНИ ВИРУСНИ И СЕРОЗНИ МЕНИНГИТИ – ЕСНО И КОКСАКИ.
32. ГНОЙНИ МЕНИНГИТИ.
33. ТУБЕРКУЛОЗЕН МЕНИНГИТ.
34. ЛЕТАРГИЧЕН ЕНЦЕФАЛИТ. СУБАКУТЕН ПРОГРЕСИРАЩ ПАНЕНЦЕФАЛИТ.
35. БЯС, КЪРЛЕЖОВ И ХЕРПЕС – СИМПЛЕКС ЕНЦЕФАЛИТИ.
36. ПОЛИОМИЕЛИТ.
37. МИЕЛИТИ – ДИСЕМИНИРАН, ТРАНСВЕРЗАЛЕН.
38. ВТОРИЧНИ ПЕРИВЕНОЗНИ ЕНЦЕФАЛИТИ /ПРИ ОСТРИ ИНФЕКЦИИ И ВАКСИНИ/.
39. ХОРЕА МИНОР.
40. МНОЖЕСТВЕНА СКЛЕРОЗА.
41. ЗАБОЛЯВАНИЯ И УВРЕЖДАНЯ НА ПЛЕКСУСИТЕ И ГРЪБНАЧНО-МОЗЪЧНИТЕ КОРЕНЧЕТА.
42. ДИСКОВА ХЕРНИЯ.
43. НЕВРОПАТИЯ НА ЛИЦЕВИЯ НЕРВ.
44. НЕВРАЛГИЯ НА ТРОИЧНИЯ НЕРВ.
45. ПОЛИНЕВРИТИ И ПОЛИНЕВРОПАТИИ.
46. ПАРЕНХИМАТОЗЕН МОЗЪЧЕН КРЪВОИЗЛИВ – ЕТИОЛОГИЯ, ПАТОГЕНЕЗА, КЛИНИКА, ДИАГНОЗА, ДИФЕРЕНЦИАЛНА ДИАГНОЗА, ЛЕЧЕНИЕ.
47. СУБАРАХНОИДАЛЕН КРЪВОИЗЛИВ - ЕТИОЛОГИЯ, ПАТОГЕНЕЗА, КЛИНИКА, ДИАГНОЗА, ДИФЕРЕНЦИАЛНА ДИАГНОЗА, ЛЕЧЕНИЕ.
48. ИСХЕМИЧЕН ИНСУЛТ - ЕТИОЛОГИЯ, ПАТОГЕНЕЗА, КЛИНИКА, ДИАГНОЗА, ДИФЕРЕНЦИАЛНА ДИАГНОЗА, ЛЕЧЕНИЕ.
49. ЛАТЕНТНА И ПРЕХОДНА НЕДОСТАТЪЧНОСТ НА МОЗЪЧНОТО КРЪВООБРЪЩЕНИЕ ПРИ МОЗЪЧНА АТЕРОСКЛЕРОЗА И ХИПЕРТОНИЧНА БОЛЕСТ.
50. АМИОТРОФИЧНА ЛАТЕРАЛНА СКЛЕРОЗА.
51. ПАРКИНСОНОВА БОЛЕСТ – ЕТИОЛОГИЯ, ПАТОГЕНЕЗА, ДИФЕРЕНЦИАЛНА ДИАГНОЗА, ЛЕЧЕНИЕ.
52. СПИНОЦЕРЕБРАЛНИ ХЕРЕДОАТАКСИИ – БОЛЕСТИ НА ФРИДРАЙХ И ПИЕР – МАРИ.
53. ХЕПАТОЦЕРЕБРАЛНА ДИСТРОФИЯ.

	ФОРМУЛЯР	Индекс: Фо 04.01.01-02 3
	КОНСПЕКТ	Издание: П
		Дата: 01.02.2013 г.
		Страница 3 от 4

54. ПРОГРЕСИВНА МУСКУЛНА ДИСТРОФИЯ, НЕВРАЛНА МУСКУЛНА АТРОФИЯ И СИРИНГОМИЕЛИЯ.
55. МИАСТЕНИЯ ГРАВИС.
56. НЕОПЛАЗМИ НА ГЛАВНИЯ МОЗЪК – ОБЩОМОЗЪЧНИ СИНДРОМИ, ПОВИШЕН ВЪТРЕЧЕРЕПЕН НАТИСК
57. ТУМОРИ НА ЗАДНА ЧЕРЕПНА ЯМКА – МАЛКОМОЗЪЧНИ И НА ПОНТОЦЕРЕБЕЛАРНИЯ ЪГЪЛ.
58. НЕОПЛАЗМИ НА ГРЪБНАЧНИЯ МОЗЪК – СИНДРОМИ.
59. ТРАВМИ НА ГЛАВНИЯ МОЗЪК – МОЗЪЧНО СЪТРЕСЕНИЕ, МОЗЪЧНА КОНТУЗИЯ, ФРАКТУРА НА БАЗАТА НА ЧЕРЕПА.
60. КЪСНИ ПРОЯВИ НА ЗАКРИТИТЕ ЧЕРЕПНО-МОЗЪЧНИ ТРАВМИ – ЦЕРЕБРАСТЕНИЯ, ЕНЦЕФАЛОПАТИЯ, ТРАВМАТИЧЕН АРАХНОИДИТ И ДР.
61. ТРАВМИ НА ГРЪБНАЧНИЯ МОЗЪК.
62. ЕПИЛЕПСИЯ – ЕТИОЛОГИЯ, ПАТОГЕНЕЗА, КЛИНИЧНИ ПРОЯВИ, ДИФЕРЕНЦИАЛНА ДИАГНОЗА И ЛЕЧЕНИЕ.
63. СПЕШНИ СЪСТОЯНИЯ В НЕВРОЛОГИЯТА: ЕПИЛЕПТИЧЕН СТАТУС, МИГРЕНЕН СТАТУС, МИАСТЕННА И ХОЛИНЕРГИЧНА КРИЗА
64. ПЪРВИЧНИ И ВТОРИЧНИ ГЛАВОБОЛИЯ. МИГРЕНА.
65. СВЕТОВЪРТЕЖ – ЦЕНТРАЛЕН И ПЕРИФЕРЕН ОТОНЕВРОЛОГИЧЕН СИНДРОМ.
66. РАНЕН И КЪСЕН НЕВРОСИФИЛИС.
67. ТАБЕС ДОРЗАЛИС. СПОНГИОЗНИ ЕНЦЕФАЛОПАТИИ.
68. ДЕМЕНЦИИ, ВИДОВЕ, БОЛЕСТ НА АЛЦЪХАЙМЕР, СЪДОВИ ДЕМЕНЦИИ.
69. УВРЕЖДАНЯ НА ЦЕНТРАЛНАТА И ПЕРИФЕРНАТА НЕРВНА СИСТЕМА ПРИ СИСТЕМНИ ЗАБОЛЯВАНИЯ.
70. ТРЕВОЖНИ РАСТРОЙСТВА И ГРАНИЧНИ СЪСТОЯНИЯ. НЕВРОЗИ.


ПРЕПОРЪЧВАНА ЛИТЕРАТУРА

ОСНОВНА

1. Неврология. Под ред. на проф. Ив. Миланов и проф. Ст. Янчева, Медицина и физкултура, София, 2007.
2. Неврология. Под редакцията на проф. П. Шотеков, АРСО, София, 2004.
3. Нервни болести. Медицина и физкултура. София, 1995, под ред. на проф. Д. Хаджиев
4. Нервни болести. Медицина и физкултура. София, под ред. на проф. С. Божинов
5. General Neurology edited by Marina Popova, MD, Ph.D. Higher Institute of Medicine, Pleven, 2002.
6. Ropper AH, Samuels MA. Adams & Victor's Principles of Neurology, 9th Edition The McGraw-Hill Companies, 2009.

ДОПЪЛНИТЕЛНА

1. Учебник по неврология. Под редакцията на проф. д-р П. Шотеков, АРСО, София, 2001
2. Райчев, Р., Райчев, И. Основи на неврологията. АРТИК, 2001.
3. Неврология. Клинична неврология. под ред. на проф. Ст. Янчева, Знание, 2000.
4. Неврология. Обща неврология. под ред. на проф. Ст. Янчева, Знание, 1998.
5. Данзижер, Н., Аламович, С. Неврология. (превод от френски), Медицина и физкултура,

	ФОРМУЛЯР	Индекс: Фо 04.01.01-02 4
	КОНСПЕКТ	Издание: П
		Дата: 01.02.2013 г.
		Страница 4 от 4

София, 2001.

6. Кале, В., Фрочер, М. Атлас по анатомия. Нервна система и сетивни органи. Том 3. под редакцията на доц. Сивков. Thieme Lettera, 2007.
7. Ванков, В., Овчаров, В., Гълъбов, Г. Анатомия на човека. МИ, APCO, 1998.
8. Физиология на човека. Под ред. на Б. Пирьова и Н. Начев, МИ APCO, 2000.
9. Diagnostic criteria in Neurology edited by Alan J. Lerner, MD, Humana Press Inc. Totowa New Jersey, 2006.
10. Fuller G. Neurological Examination Made Easy 2nd edition. Churchill Livingstone, 1999.
11. Aminoff MJ, Greenberg D, Simon R. Clinical Neurology. Lange, 2005.
12. Neurological Emergencies, RAC Hughes, ed., Fourth Edition, BMJ Publishing Group, 2003.