

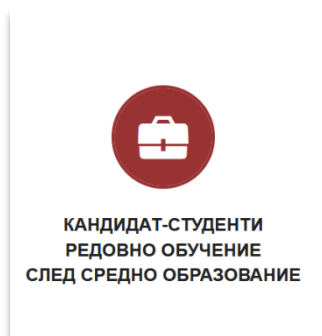
ИНСТРУКЦИЯ ЗА ON-LINE ПОДАВАНЕ НА ДОКУМЕНТИ ЗА КАНДИДАТ-СТУДЕНТИ В МУ- ПЛЕВЕН

Препоръчваме да се използват следните браузери: Chrome, Mozilla Firefox, Opera, Safari.



За явяване на изпит и успешна регистрация е необходимо **ПРЕДВАРИТЕЛНО**:

1. Да се заплати определената такса и платежният документ да бъде сканиран/сниман (освен ако не извършвате плащане с банкова карта).
2. Файловете да са във формат JPG, PDF, DOC или DOCX, с размер до 8 MB.



Информационната система допуска подаването на документи и заявки само във фиксирани периоди и за определени изпити, според утвърдения график в Правилника за прием на студенти за учебната 2022/2023 г. Визуализира се само възможност за избор на изпитите, за които има отворена сесия за подаване на заявления.

При ПЪРВО влизане е нужно да приемете или да отхвърлите общите условия за обработка на Вашите лични данни.

МУ Плевен

Вход кандидат-студенти

Вход кандидат-студенти

Моля попълнете полето:

ЕГН *

Напред

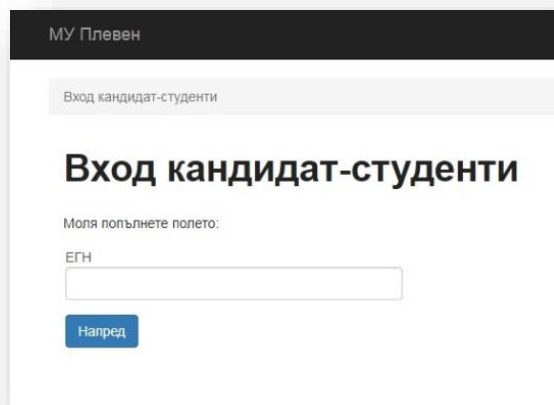
СЪГЛАСИЕ

В качеството ми на кандидат-студент, изразявам и потвърждавам съгласието си администраторът Медицински университет, гр. Плевен с ЕИК по БУЛСТАТ 000405689 да събира, обработва, използва, съхранява и изтрива личните ми данни за целите на провежданата кандидатстудентска кампания от висшето училище за учебната 2022/2023 г., подsigурявайки, че личните данни се обработват в съответствие с изискванията на Регламент 2016/679 на Европейския парламент и на Съвета на Европейския съюз и националното законодателство. Информирани съм за:

- Целта и средствата на обработка на личните ми данни, в т.ч. регистрирането ми като кандидат-студент, обработката на изпитните работи, публикуването на резултатите, участието ми в класиране и записването ми като студент;
- Доброволния характер на предоставянето на личните ми данни при и по повод участието ми в процедурата по кандидатстване, класиране и прием в Университета;
- Получателите или категориите получатели, на които могат да бъдат разкрити данните в изпълнение на нормативно установени задължения на Медицински университет - Плевен;
- Правото ми по всяко време да изисквам актуализация и информация относно ползването на личните ми данни.

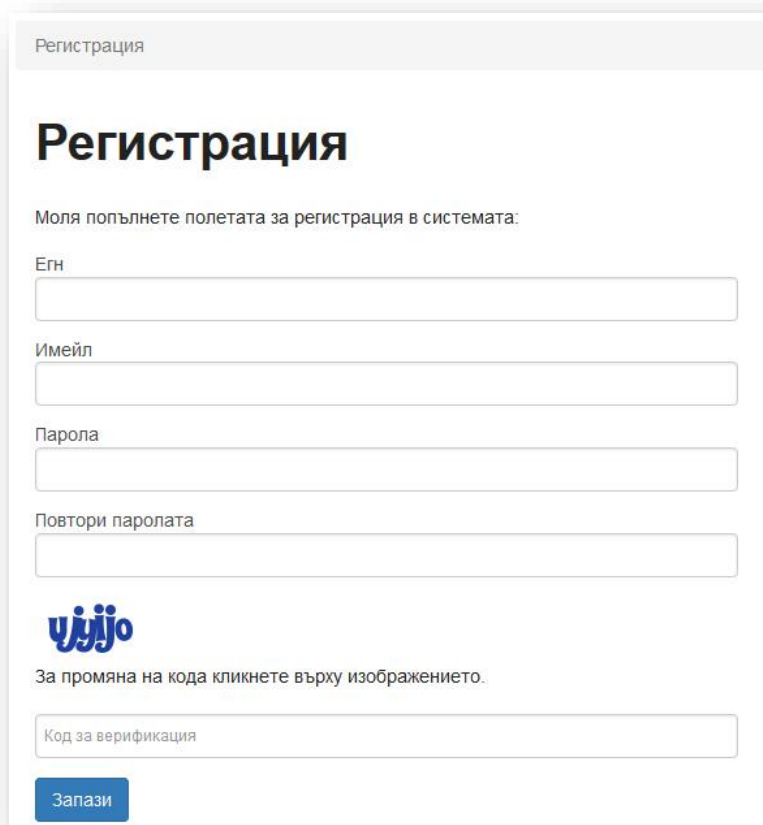
Приемам Не приемам

В системата за електронно подаване на кандидатстудентски документи се влиза с ЕГН. Софтуерът автоматично проверява валидността му.



The screenshot shows a web page for 'МУ Плевен' (MU Plovdiv) with the title 'Вход кандидат-студенти' (Candidate Login). It features a single input field for the 'ЕГН' (ID Number) and a blue 'Напред' (Next) button.

Системата е със сертификат за сигурност за защита на Вашите лични данни.



The screenshot shows a registration form titled 'Регистрация' (Registration). It includes input fields for 'Егн', 'Имейл', 'Парола', and 'Повтори паролата'. Below these fields is a blue logo with the text 'УУЗ' and a note: 'За промяна на кода кликнете върху изображението.' (Click on the image to change the code). There is also a 'Код за верификация' (Verification code) field and a blue 'Запази' (Save) button.

При ПЪРВО влизане се изисква и задаване на парола, за да завърши процеса на Вашата регистрация. За по-голяма сигурност се препоръчва паролата да съдържа комбинация от букви и цифри.

След успешна регистрация се преминава към въвеждане на информация в показаната форма.

Заявления ОЦЕНКИ И БАЛ (МАГИСТРИ) ОЦЕНКИ И БАЛ (БАКАЛАВРИ) КЛАСИРАНЕ БАКАЛАВРИ КЛАСИРАНЕ МАГИСТРИ СМЯНА НА ПАРОЛА

Лични данни

Категория ОКС Магистър
 мъж

Категория ОКС Бакалавър
 мъж

Име *

Презиме *

Фамилия *

Град *
 Изберете град

Област *
 Изберете ...

Телефон *

Имейл *

Придобита степен на висше образование *
 Изберете придобита степен ...

Съобщение към комисията (не е задължително)

Съобщение от комисията

Записване на общите данни

Пола на кандидата се определя автоматично от ЕГН-то. **Всички полета** в регистрационната форма (с изключение на „Съобщение към комисията“) са **ЗАДЪЛЖИТЕЛНИ** и се **попълват на кирилица!** Избира се бутон „Записване на общите данни“ и се генерира входящ номер.

След натискане на бутона „Записване на общите данни“ ще видите:

Декларирам изрично си съгласие личните ми данни да бъдат обработвани по смисъла на Регламент 2016/679 на Европейския парламент и на Съвета на Европейския съюз и националното законодателство

OK Cancel

Задължително трябва да прикачите документ за платена такса, или да платите с банкова карта.

Входящ номер:

БАКАЛАВЪРСКИ ПРОГРАМИ МАГИСТЪРСКИ ПРОГРАМИ

Бакалавърски специалности - Маркирайте за да изберете изпити за явяване

Биология

Прикачете копие на документ за платена такса, копия на лична карта и подписана декларация(png, jpg, pdf)

Плащане на такса с банкова карта

Прикачете копие на документ за платена такса(png, jpg, pdf) Прикачете копие на лична карта(png, jpg, pdf) САМО за ОНЛАЙН ИЗПИТ Прикачете подписана декларация(png, jpg, pdf) САМО за ОНЛАЙН ИЗПИТ

Разглеждане... Не са избрани файлове. Разглеждане... Не са избрани файлове. Разглеждане... Не са избрани файлове.

Подаване на заявка за изпит/класиране

Има възможност да заплатите таксата за изпит/и с банкова карта. За целта използвайте бутона:

Плащане на такса с банкова карта

МЕДИЦИНСКИ УНИВЕРСИТЕТ - ПЛЕВЕН
ИНФОРМАЦИОННА СИСТЕМА
ЗА УПРАВЛЕНИЕ НА ОБРАЗОВАНИЕТО

Моля въведете сумата на таксата в лева:

[Продължи за плащане](#)

[Вижте условия и инструкции за плащане](#)

VISA MasterCard VISA Electron Maestro

След успешно плащане може да изтеглите файл с транзакционна бележка във формат pdf от линк с надпис „Документ такса“

Текущата сесия изтича след: 14m 37s

Карта номер *

Валидна до *

CVC2 *

***задължителни полета**

Bard VISA SECURE mastercard ID Check Discover ProtectBuy

Назад Плащане >

Талон за явяване на присъствен изпит ще можете да **разпечатате**, след приемане на заявлението от комисията и промяна на статуса на заявката в „Приета“. Отпечатването може да стане и при всяко следващо влизане в системата от „Печат на талон“.



ТАЛОН ЗА ЯВЯВАНЕ НА ИЗПИТ
Медицински университет - Плевен
Електронно подаване на кандидатстудентски документи

Вх. №:

<input type="text"/>	Начален час на изпитите-9:00 ч.
Биология	Преди изпитите проверете в коя зала и сграда сте разпределен(а)!
	Местата се заемат от 8:00 до 8:30 ч.
	Носете със себе си документ за самоличност, настоящия талон и сини химикалки!
	При опит за преписване работата се анулира!

Заявлението съдържа данните на кандидат-студента и избраните изпити.

За допускане до залите при явяване на посочените в заявлението присъствени изпити, се изисква представяне на талона, разположен след заявлението.

Всяко следващо влизане в системата става с Вашето ЕГН и избраната парола. При забравена парола натиснете линка „Забравена парола“ и ще получите инструкции, как да промените паролата си на посочения от Вас e-mail адрес.

Форма за възстановяване на паролата

Форма за възстановяване на паролата

Моля попълнете вашия имейл. Ще ви бъде изпратен линк за възстановяване на паролата.

Имейл

Попълнете полето "Email".

За допълнителна информация и съдействие при регистрацията, можете да изпращате имейл към Техническата комисия на МУ-Плевен - ksk@mu-pleven.bg.

Телефон на Техническата комисия - 064 /884130, 884 310, 884 120