

# ИНСТРУКЦИЯ ЗА ON-LINE ПОДАВАНЕ НА ДОКУМЕНТИ ЗА КАНДИДАТ-СТУДЕНТИ В МУ- ПЛЕВЕН

Препоръчваме да се използват следните браузери: Chrome, Mozilla Firefox, Opera, Safari.



За явяване на изпит и успешна регистрация е необходимо **ПРЕДВАРИТЕЛНО**:

1. Да се заплати определената такса и платежният документ да бъде сканиран/сниман (освен ако не извършвате плащане с банкова карта).
2. Да се изтегли и попълни „Декларация от кандидат-студент за провеждане на онлайн изпит“ от сайта на МУ-Плевен. Сниманият/сканиран документ следва да се приложи при регистрацията.
3. За нуждите само на онлайн изпитите да се снима/сканира лична карта.
4. Файловете да са във формат JPG, PDF, DOC или DOCX, с размер до 8 MB.



Информационната система допуска подаването на документи и заявки само във фиксирани периоди и за определени изпити, според утвърдения график в Правилника за прием на студенти за учебната 2023/2024 г. Визуализира се само възможност за избор на изпитите, за които има отворена сесия за подаване на заявления.

При ПЪРВО влизане е нужно да приемете или да отхвърлите общите условия за обработка на Вашите лични данни.

МУ Плевен

Вход кандидат-студенти

Моля попълнете полето:

ЕГН \*

Напред

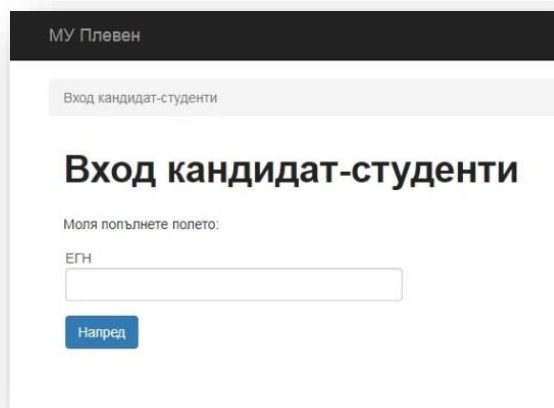
### СЪГЛАСИЕ

В качеството ми на кандидат-студент, изразявам и потвърждавам съгласието си администраторът Медицински университет, гр. Плевен с ЕИК по БУЛСТАТ 000405689 да събира, обработва, използва, съхранява и изтрива личните ми данни за целите на провежданата кандидатстудентска кампания от висшето училище за учебната 2022/2023 г., подsigурявайки, че личните данни се обработват в съответствие с изискванията на Регламент 2016/679 на Европейския парламент и на Съвета на Европейския съюз и националното законодателство. Информирам съм за:

- Целта и средствата на обработка на личните ми данни, в т.ч. регистрирането ми като кандидат-студент, обработката на изпитните работи, публикуването на резултатите, участието ми в класиране и записването ми като студент;
- Доброволния характер на предоставянето на личните ми данни при и по повод участието ми в процедурата по кандидатстване, класиране и прием в Университета;
- Получателите или категориите получатели, на които могат да бъдат разкрити данните в изпълнение на нормативно установени задължения на Медицински университет - Плевен;
- Правото ми по всяко време да изисквам актуализация и информация относно ползването на личните ми данни.

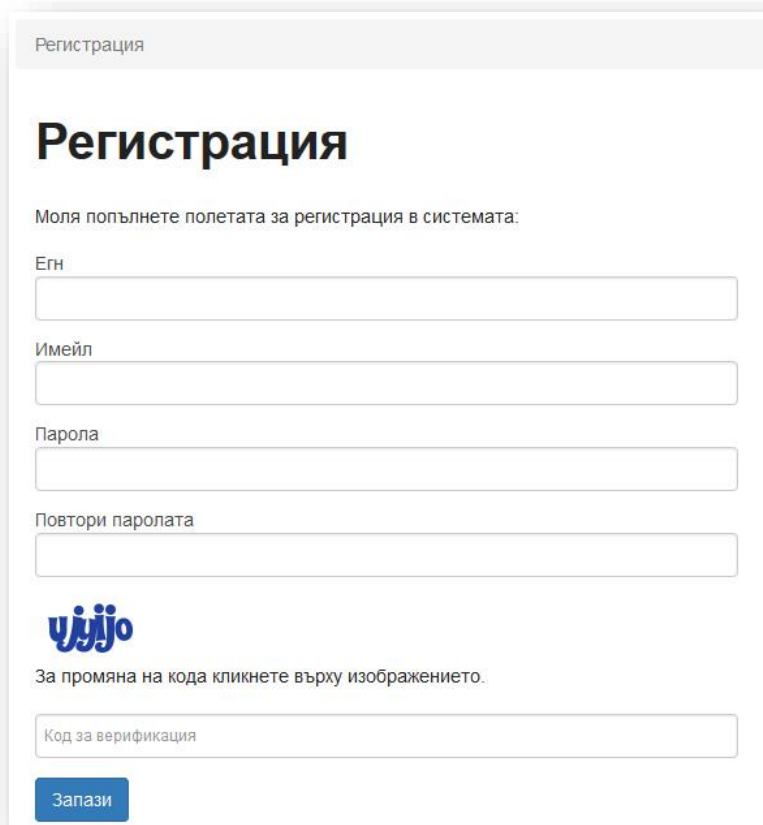
Приемам Не приемам

В системата за електронно подаване на кандидатстудентски документи се влиза с ЕГН. Софтуерът автоматично проверява валидността му.



The screenshot shows a web interface for 'МУ Плевен' (MU Plovdiv). At the top, there is a dark header with the text 'МУ Плевен'. Below it, a light gray bar contains the text 'Вход кандидат-студенти'. The main heading is 'Вход кандидат-студенти' in a large, bold, black font. Below the heading, there is a prompt: 'Моля попълнете полето:'. Underneath, the label 'ЕГН' is followed by a white input field. At the bottom of the form is a blue button with the text 'Напред'.

Системата е със сертификат за сигурност за защита на Вашите лични данни.



The screenshot shows a registration form titled 'Регистрация' (Registration). The main heading is 'Регистрация' in a large, bold, black font. Below the heading, there is a prompt: 'Моля попълнете полетата за регистрация в системата:'. The form contains four input fields: 'Егн', 'Имейл', 'Парола', and 'Повтори паролата'. Below the 'Парола' field, there is a blue logo with the text 'чужо' (chuzho). Underneath the logo, there is a prompt: 'За промяна на кода кликнете върху изображението.' Below this prompt is a white input field labeled 'Код за верификация'. At the bottom of the form is a blue button with the text 'Запази'.

При ПЪРВО влизане се изисква и задаване на парола, за да завърши процеса на Вашата регистрация. За по-голяма сигурност се препоръчва паролата да съдържа комбинация от букви и цифри.

След успешна регистрация се преминава към въвеждане на информация в показаната форма.

Заявления   ОЦЕНКИ И БАЛ (МАГИСТРИ)   ОЦЕНКИ И БАЛ (БАКАЛАВРИ)   КЛАСИРАНЕ БАКАЛАВРИ   КЛАСИРАНЕ МАГИСТРИ   СМЯНА НА ПАРОЛА

### Лични данни

Категория ОКС Магистър мъж	Град * Изберете град	Съобщение към комисията (не е задължително)
Категория ОКС Бакалавър мъж	Област * Изберете ...	
Име *	Телефон *	Съобщение от комисията
Презиме *	Имейл *	
Фамилия *	Придобита степен на висше образование * Изберете придобита степен ...	

Записване на общите данни

Пола на кандидата се определя автоматично от ЕГН-то. Всички полета в регистрационната форма (с изключение на „Съобщение към комисията“) са **ЗАДЪЛЖИТЕЛНИ** и се **попълват на кирилица!** Избира се бутон „Записване на общите данни“ и се генерира входящ номер.

След натискане на бутона „Записване на общите данни“ ще видите:

Декларирам изрично си съгласие личните ми данни да бъдат обработвани по смисъла на Регламент 2016/679 на Европейския парламент и на Съвета на Европейския съюз и националното законодателство

OK   Cancel

Задължително трябва да прикачите документ за платена такса, или да платите с банкова карта. За нуждите на онлайн изпитите допълнително се прикачват още снимани/сканирани изображения на лична карта и попълнена декларация (по образец).

Входящ номер:

БАКАЛАВЪРСКИ ПРОГРАМИ   МАГИСТЪРСКИ ПРОГРАМИ

Бакалавърски специалности - Маркирайте за да изберете изпити за явяване

Биология

Прикачете копие на документ за платена такса, копия на лична карта и подписана декларация(png, jpg, pdf)

Плащане на такса с банкова карта

Прикачете копие на документ за платена такса(png, jpg, pdf)   Прикачете копие на лична карта(png, jpg, pdf) САМО за ОНЛАЙН ИЗПИТ   Прикачете подписана декларация(png, jpg, pdf) САМО за ОНЛАЙН ИЗПИТ

Разглеждане... Не са избрани файлове.   Разглеждане... Не са избрани файлове.   Разглеждане... Не са избрани файлове.

Подаване на заявка за изпит/класиране

Има възможност да заплатите таксата за изпит/и с банкова карта. За целта използвайте бутона:

### Плащане на такса с банкова карта

**МЕДИЦИНСКИ УНИВЕРСИТЕТ - ПЛЕВЕН**  
**ИНФОРМАЦИОННА СИСТЕМА**  
**ЗА УПРАВЛЕНИЕ НА ОБРАЗОВАНИЕТО**

Моля въведете сумата на таксата в лева:

[Продължи за плащане](#)

[Вижте условия и инструкции за плащане](#)

VISA MasterCard VISA Electron Maestro

След успешно плащане може да изтеглите файл с транзакционна бележка във формат pdf от линк с надпис „Документ такса“

Текущата сесия изтича след: 14m 37s

Карта номер \*

Валидна до \*

CVC2 \*

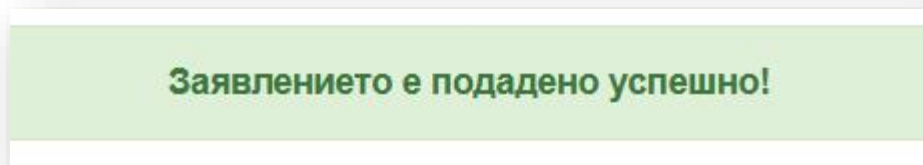
**\*задължителни полета**

Bard VISA SECURE mastercard ID Check Discover ProtectBuy

Назад Плащане >

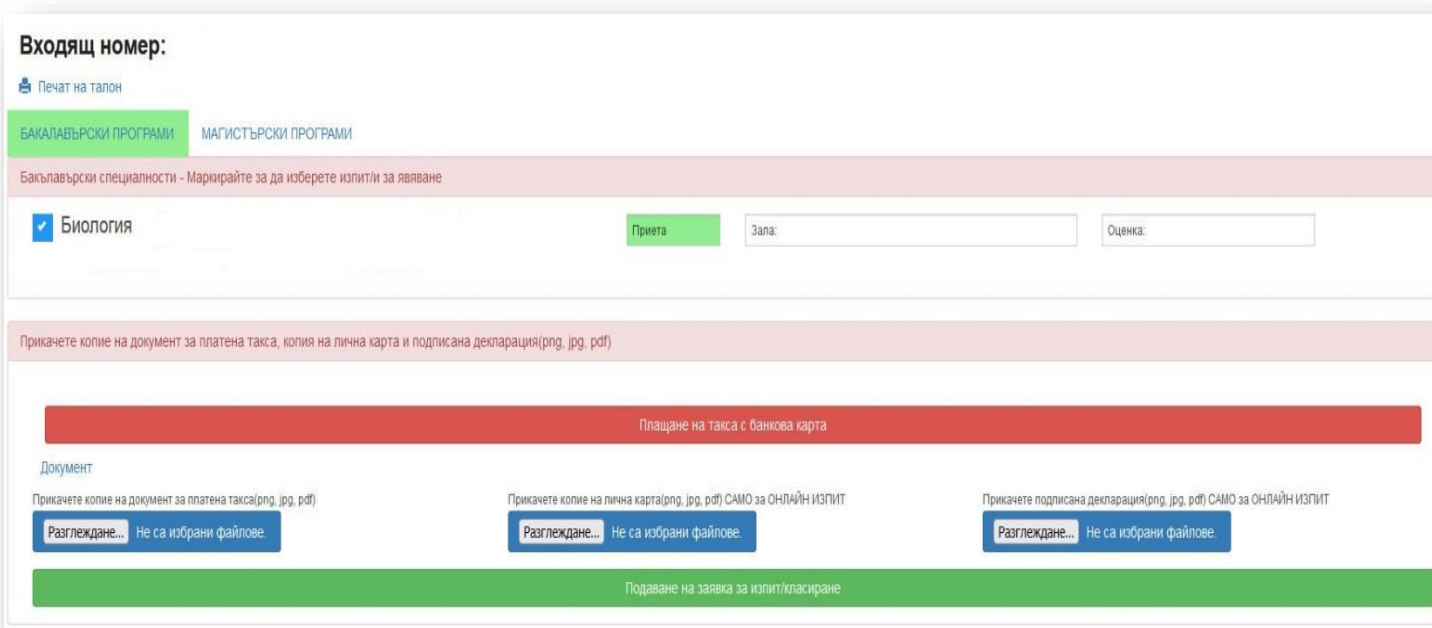
Имате възможност за редакция, ДОКАТО не натиснете **зеления бутон** „**Подаване на заявка за изпит/класиране**“.

При коректно попълнени данни най-отгоре ще видите следното съобщение:



Ако за онлайн изпит липсват прикачени копия на лична карта и декларация, системата напомня да прикачите необходимите файлове.

Вашето заявление ще бъде окончателно **прието**, когато получите съобщение на посочения от Вас e-mail адрес. В профила Ви ще видите следното:

A screenshot of a web application interface. At the top left, it says "Входящ номер:" followed by a printer icon and "Печат на талон". Below that are two tabs: "БАКАЛАВЪРСКИ ПРОГРАМИ" (active) and "МАГИСТЪРСКИ ПРОГРАМИ". A pink banner reads "Бакалавърски специалности - Маркирайте за да изберете изпити за явяване". Underneath, "Биология" is selected with a blue checkmark. To its right is a green "Приета" button, a "Зала:" input field, and an "Оценка:" input field. A pink banner below says "Прикачете копие на документ за платена такса, копия на лична карта и подписана декларация(png, jpg, pdf)". A red banner reads "Плащане на такса с банкова карта". Under "Документ", there are three sections: "Прикачете копие на документ за платена такса(png, jpg, pdf)", "Прикачете копие на лична карта(png, jpg, pdf) САМО за ОНЛАЙН ИЗПИТ", and "Прикачете подписана декларация(png, jpg, pdf) САМО за ОНЛАЙН ИЗПИТ". Each section has a "Разглеждане..." button and the text "Не са избрани файлове.". At the bottom, a green banner reads "Подаване на заявка за изпит/класиране".

Талон за явяване на присъствен изпит ще можете да **разпечатате**, след приемане на заявлението от комисията и промяна на статуса на заявката в „Приета“. Отпечатването може да стане и при всяко следващо влизане в системата от „Печат на талон“.



ТАЛОН ЗА ЯВЯВАНЕ НА ИЗПИТ  
Медицински университет - Плевен  
Електронно подаване на кандидатстудентски документи

Вх. №:

<input type="text"/>	Начален час на изпитите-9:00 ч.
<b>Биология</b>	• Преди изпитите проверете в коя зала и сграда сте разпределен(а)!
	Местата се заемат от 8:00 до 8:30 ч.
	Носете със себе си документ за самоличност, настоящия талон и сини химикалки!
	При опит за преписване работата се анулира!

Заявлението съдържа данните на кандидат-студента и избраните изпити.

За допускане до залите при явяване на посочените в заявлението присъствени изпити, се изисква представяне на талона, разположен след заявлението.

Всяко следващо влизане в системата става с Вашето ЕГН и избраната парола. При забравена парола натиснете линка „Забравена парола“ и ще получите инструкции, как да промените паролата си на посочения от Вас e-mail адрес.

Форма за възстановяване на паролата

## Форма за възстановяване на паролата

Моля попълнете вашия имел. Ще ви бъде изпратен линк за възстановяване на паролата.

Имел

Попълнете полето "Email".

За допълнителна информация и съдействие при регистрацията, можете да изпращате имейл към Техническата комисия на МУ-Плевен - [ksk@mu-pleven.bg](mailto:ksk@mu-pleven.bg).

Телефон на Техническата комисия - 064 /884130